

DIÁRIO OFICIAL

PREFEITURA MUNICIPAL DE COARACI



PREFEITURA
COARACI

Um novo tempo

ÍNDICE

OUTROS

PM COARACI - SLIDES PARA APRESENTAÇÃO DA AUDIÊNCIA PÚBLICA - 10. QUADRIMESTRE/2026



PM COARACI – SLIDES PARA APRESENTAÇÃO DA AUDIÊNCIA PÚBLICA – 10. QUADRIMESTRE/2026

27/05/2026

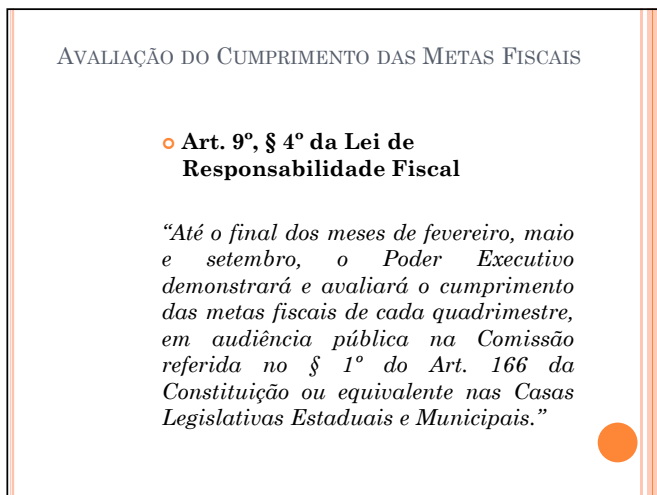




PREFEITURA MUNICIPAL DE COARACI

Avaliação do Cumprimento das Metas Fiscais

Art. 9º, § 4º c/c Art. 63 da LRF
1º Quadrimestre de 2026



AVALIAÇÃO DO CUMPRIMENTO DAS METAS FISCAIS

- **Art. 9º, § 4º da Lei de Responsabilidade Fiscal**

“Até o final dos meses de fevereiro, maio e setembro, o Poder Executivo demonstrará e avaliará o cumprimento das metas fiscais de cada quadrimestre, em audiência pública na Comissão referida no § 1º do Art. 166 da Constituição ou equivalente nas Casas Legislativas Estaduais e Municipais.”

1

Certificação Digital: USSM0CPS-GKQGWKIT-WHUVFP4X-RB6VHNMCM

Documento assinado digitalmente conforme MP nº2.200-2/2001 de 24/08/2001, que institui a infra-estrutura de Chaves públicas Brasileira - ICP Brasil





27/05/2026

ÁVALIAÇÃO DA RECEITA

RECEITAS	PREVISÃO ORÇAMENTÁRIA - LOA 2026 (A)	PREVISÃO PROGRAMAÇÃO FINANCEIRA ATÉ ABRIL 2026 (B)	EXECUÇÃO ATÉ ABRIL 2026 (C)	DIFERENÇA (C-B)	% DE REALIZAÇÃO (C/B)
Receitas Correntes	117.309.000,00	39.103.000,00	34.396.170,10	- 4.706.829,90	87,96%
Receitas de Capital	4.940.000,00	1.646.666,67	288.758,79	- 1.357.907,88	17,54%
Dedução para o FUNDEB	- 10.563.000,00	- 3.521.000,00	- 3.273.819,22	247.180,78	92,98%
Total	111.686.000,00	37.228.666,67	31.411.109,67	- 5.817.557,00	84,37%

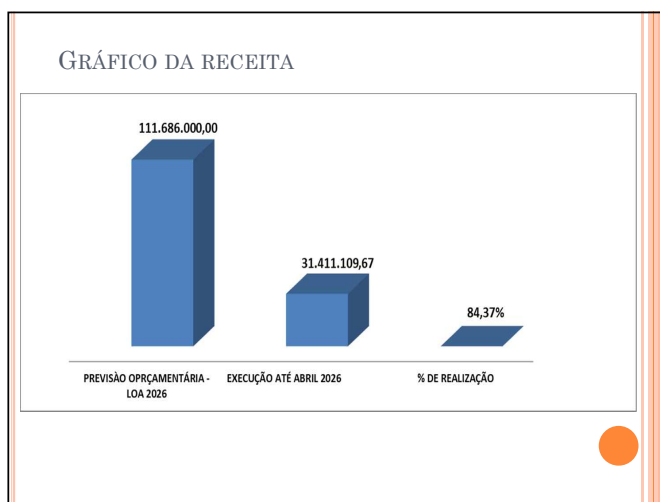
ÁVALIAÇÃO DA ARRECADAÇÃO

RECEITAS	Previsão da Programação Financeira até Abril 2026 (A)	Média Mensal da Previsão Até Abril de 2026 (A/4) (B)	Receita Realizada Até Abril de 2026 (C)	Média Mensal da Receita Realizada do Período Avaliado (C/4) (D)	Diferença da Previsão X Arrecadação (C-A)	Diferença da Média da Previsão X Arrecadação (D-B)
Receitas Correntes	39.103.000,00	9.775.750,00	34.396.170,10	8.599.042,53	- 4.706.829,90	- 1.176.707,48
Receitas de Capital	1.646.666,67	411.666,67	288.758,79	72.189,70	- 1.357.907,88	- 339.476,97
Dedução para Formação do FUNDEB	- 3.521.000,00	- 880.250,00	- 3.273.819,22	- 818.454,81	247.180,78	61.795,19
TOTAL	37.228.666,67	9.307.166,67	31.411.109,67	7.852.777,42	- 5.817.557,00	- 1.454.389,25

2



27/05/2026



AValiação DA EXECUÇÃO DA DESPESA

DESPESA LIQUIDADADA	PREVISÃO ORÇAMENTÁRIA - LOA 2026 (A)	MÉDIA PARA O PERÍODO DA PREVISÃO (A/12) (B)	EXECUÇÃO ATÉ ABRIL 2026 (C)	MÉDIA MENSAL DA EXECUÇÃO (C/4) (D)	DIFERENÇA PREVISÃO X EXECUÇÃO (A-C)	DIFERENÇA DAS MÉDIAS (B-D)	% DE REALIZAÇÃO (C/A)
Despesas Correntes	95.569.000,00	7.964.083,33	28.820.012,11	7.205.003,03	66.748.987,89	759.080,31	30,16%
Despesas de Capital	15.047.000,00	1.253.916,67	1.608.452,98	402.113,25	13.438.547,02	851.803,42	10,69%
Reserva de Contingência	1.070.000,00	356.666,67	-	-	1.070.000,00	356.666,67	0,00%
TOTAL	111.686.000,00	9.574.666,67	30.428.465,09	7.607.116,27	81.257.534,91	1.967.550,39	27,24%

3

Certificação Digital: USSM0CPS-GKQGWKIT-WHUVFP4X-RB6VHNMC





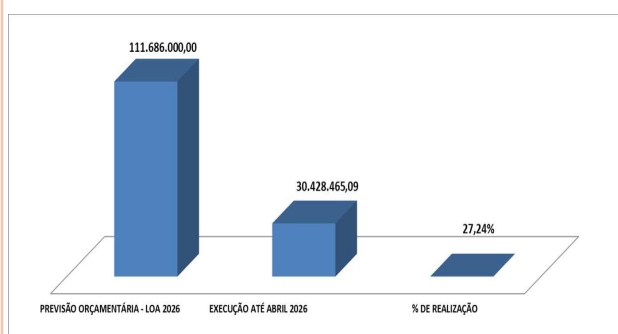
27/05/2026

AValiação DA EXECUÇÃO DA DESPESA

DESPESA	DOTAÇÃO FIXADA ATUALIZADA LOA-2026 (A)	PREVISÃO DA DOTAÇÃO FIXADA ATE ABRIL DE 2026 (A1/2) (B)	EXECUÇÃO EMPENHADA ATE ABRIL/2026 (C)	EXECUÇÃO LIQUIDADA ATE ABRIL/2026 (D)	EXECUÇÃO PAGO ATE ABRIL/2026 (E)	DIFERENÇA EMPENHADA ANUAL (A-C)	DIFERENÇA LIQUIDADA ANUAL (A-D)	DIFERENÇA PAGO ANUAL (A-E)
Despesas Correntes	95.569.000,00	31.856.333,33	36.924.558,38	28.820.012,11	28.003.124,51	58.644.441,62	66.748.987,89	67.565.875,49
Despesas de Capital	15.047.000,00	5.015.666,67	1.636.087,12	1.608.452,98	1.346.123,99	13.410.912,88	13.438.547,02	13.700.876,01
Reserva de Contingência	1.070.000,00	356.666,67	-	-	-	1.070.000,00	1.070.000,00	1.070.000,00
TOTAL	111.686.000,00	37.228.666,67	38.560.645,50	30.428.465,09	29.349.248,50	73.125.354,50	81.257.534,91	82.336.751,50

DESPESA	DOTAÇÃO FIXADA ATUALIZADA LOA-2026 (A)	PREVISÃO DA DOTAÇÃO FIXADA ATE ABRIL DE 2026 (B)	EXECUÇÃO EMPENHADA ATE ABRIL/2026 (C)	EXECUÇÃO LIQUIDADA ATE ABRIL/2026 (D)	EXECUÇÃO PAGO ATE ABRIL/2026 (E)	DIFERENÇA EMPENHADA DO PERIODO (B-C)	DIFERENÇA LIQUIDADA DO PERIODO (B-D)	DIFERENÇA PAGO DO PERIODO (B-E)
Despesas Correntes	95.569.000,00	31.856.333,33	36.924.558,38	28.820.012,11	28.003.124,51	5.068.225,05	3.036.321,22	3.853.208,82
Despesas de Capital	15.047.000,00	5.015.666,67	1.636.087,12	1.608.452,98	1.346.123,99	3.379.579,55	3.407.213,89	3.869.542,68
Reserva de Contingência	1.070.000,00	356.666,67	-	-	-	356.666,67	356.666,67	356.666,67
TOTAL	111.686.000,00	37.228.666,67	38.560.645,50	30.428.465,09	29.349.248,50	- 1.331.978,83	6.800.201,58	7.879.418,17

GRÁFICO DA DESPESA



4



27/05/2026

ÁVALIAÇÃO DA EXECUÇÃO ORÇAMENTÁRIA

	RECEITAS REALIZADAS	DESPESAS EMPENHADAS	DESPESAS LIQUIDADAS	DESPESAS PAGAS
Correntes	34.396.170,10	36.924.558,38	28.820.012,11	28.003.124,51
Capital	288.758,79	1.636.087,12	1.608.452,98	1.346.123,99
Dedução para Formação do FUNDEB	- 3.273.819,22	-	-	-
TOTAL	31.411.109,67	38.560.645,50	30.428.465,09	29.349.248,50

	DESPESAS EMPENHADAS	DESPESAS LIQUIDADAS	DESPESA PAGAS
Despesa Orçamentária do Período	38.560.645,50	30.428.465,09	29.349.248,50
SUPERÁVIT/DÉFICIT	- 7.149.535,83	982.644,58	2.061.861,17

ÁVALIAÇÃO DA DESPESA POR NATUREZA

DESPESA	DESPESAS LIQUIDADADA	%	DESPESAS PAGA	%
Pessoal e Encargos Sociais	19.021.520,92	62,51%	18.762.764,73	63,93%
Juros e Encargo da Dívida	-	0,00%	-	0,00%
Outras Despesas Correntes	9.798.491,19	32,20%	9.240.359,78	31,48%
Investimentos	858.984,12	2,82%	709.655,13	2,42%
Inversões Financeiras	-	0,00%	-	0,00%
Amortização de Dívida	749.468,86	2,46%	636.468,86	2,17%
Reserva de Contingência	-	0,00%	-	0,00%
TOTAL	30.428.465,09	100,00%	29.349.248,50	100,00%

5

Certificação Digital: USSM0CPS-GKQGWKIT-WHUVFP4X-RB6VHNMC



27/05/2026

RESULTADO NOMINAL

RESULTADO NOMINAL	SALDO EM	SALDO EM
	31/12/2025	30/04/2026
DÍVIDA CONSOLIDADA (I)	61.937.117,94	52.911.812,24
DEDUÇÕES (II)	8.388.836,84	10.082.785,68
Disponibilidade de Caixa Bruta	8.893.495,59	10.108.742,29
Demais Haveres Financeiros	20.660,49	46.253,39
(-) Restos a Pagar Processados (Exceto Precatórios)	525.319,24	72.210,00
DÍVIDA FISCAL LÍQUIDA (III) = (I-II)	53.548.281,10	42.829.026,56
AVALIAÇÃO DA META FISCAL		
Meta do Resultado Nominal Para o Exercício 2026	4.353.000,00	
Resultado apurado até o 1º Quadrimestre de 2026	10.719.254,54	

RESULTADO PRIMÁRIO

	PROJETADO / ATUALIZADO 2026	REALIZADO ATÉ O 1º QUADRIMESTRE 2026
Receitas Primárias	111.141.000,00	30.994.712,15
Despesas Primárias	107.682.000,00	28.712.779,64
Restos a Pagar Processado e Não Processado Pago	-	453.109,24
RESULTADO PRIMÁRIO	3.459.000,00	1.828.823,27
AVALIAÇÃO DA META FISCAL		
Meta do Resultado Primário Para o Exercício 2026		4.148.000,00

6

Certificação Digital: USSM0CPS-GKQGWKIT-WHUVFP4X-RB6VHNMC

Documento assinado digitalmente conforme MP nº2.200-2/2001 de 24/08/2001, que institui a infra-estrutura de Chaves públicas Brasileira - ICP Brasil



27/05/2026

AValiação DO CUMPRIMENTO DAS METAS FISCAIS
ART. 9º, §4º C/C ART. 63 DA LRF

Para atender mandamento constitucional, a seguir são tratados os demonstrativos relacionados às diversas atividades que o Município é obrigado a executar para atendimento considerando a relevância para a sociedade: como saúde, educação e pessoal.

AValiação DO CUMPRIMENTO DAS METAS FISCAIS

RECEITAS PRÓPRIAS E DE TRANSFERÊNCIAS	1º QUADRIMESTRE 2026
Receita de Impostos	1.299.099,12
Cota-Parte do FPM	14.011.170,43
Cota-Parte do ITR	989,09
Cota-Parte do LC 87/96	-
Cota-Parte do ICMS	2.073.261,79
Participação no IPVA	283.677,32
Participação no IPI EXPORTAÇÃO	12.049,49
Receita da Dívida Ativa de Impostos	101.355,82
Multas e Juros de Impostos	1.856,59
TOTAL	17.783.459,65

7

Certificação Digital: USSM0CPS-GKQGWKIT-WHUVFP4X-RB6VHNMC



27/05/2026

AVALIAÇÃO DO CUMPRIMENTO DAS METAS FISCAIS

o Art. 212 da Constituição Federal

“... e os Municípios 25% (vinte e cinco por cento), no mínimo, da receita resultante de impostos, compreendida as provenientes de transferências, na manutenção e desenvolvimento do ensino”.

o Art. 26 da Lei nº 14.113/2020

Excluídos os recursos de que trata o inciso III do caput do art. 5º desta Lei, proporção não inferior a 70% (setenta por cento) dos recursos anuais totais dos Fundos referidos no art. 1º desta Lei será destinada ao pagamento, em cada rede de ensino, da remuneração dos profissionais da educação básica em efetivo exercício.

AVALIAÇÃO DO CUMPRIMENTO DAS METAS FISCAIS

o Art. 27 da Lei nº 14.113/2020

Percentual mínimo de 15% (quinze por cento) dos recursos da complementação-VAAT, previstos no inciso II do caput do art. 5º desta Lei, será aplicado, em cada rede de ensino beneficiada, em despesas de capital.

o Art. 28 da Lei nº 14.113/2020

Realizada a distribuição da complementação-VAAT às redes de ensino, segundo o art. 13 desta Lei, será destinada à educação infantil, nos termos do Anexo desta Lei, proporção de 50% (cinquenta por cento) dos recursos globais a que se refere o inciso II do caput do art. 5º desta Lei.





27/05/2026

ÍNDICES DA EDUCAÇÃO - 1/2		
RECEITAS PRÓPRIAS E DE TRANSFERÊNCIAS	TOTAL	17.783.469,66
RECEITA DO FUNDEB		
1º QUADRIMESTRE 2026		
1- FUNDEB - Impostos e Transferências de Impostos		4.812.165,10
1.1- Principal		4.812.165,10
1.2- Rendimentos de Aplicação Financeira		-
2- FUNDEB - Complementação da União - VAAF		2.012.053,56
2.1- Principal		2.012.053,56
2.2- Rendimentos de Aplicação Financeira		-
3- FUNDEB - Complementação da União - VAAT		1.358.230,76
3.1- Principal		1.358.230,76
3.2- Rendimentos de Aplicação Financeira		-
4- FUNDEB - Complementação da União - VAAR		399.114,60
4.1- Principal		399.114,60
4.2- Rendimentos de Aplicação Financeira		-
5- FUNDEB - Complementação da União - ETI		65.019,74
5.1- Principal		65.019,74
5.2- Rendimentos de Aplicação Financeira		-
6- TOTAL DAS RECEITAS DO FUNDEB = (1 + 2 + 3 + 4 + 5)		8.646.583,76
Dedicação para Formação do FUNDEB		3.273.819,22
DESPESAS		
1º QUADRIMESTRE 2026		
FUNDEB 70%		6.052.633,72
FUNDEB 30%		39.052,88
Complementação VAAF - 70%		311.883,86
Complementação VAAF - 30%		503.166,37
Complementação VAAT - 70%		1.463.842,82
Complementação VAAR - 30%		198.516,17
Complementação ETI - 70%		130.380,88
Complementação ETI - 30%		197.056,86
Rec. Próprias Desp. Ensino Fundamental		1.683.649,52
TOTAL DESPESAS (FUNDEB + MDE)		9.646.182,08
MEMÓRIA DE CÁLCULO PARA A APLICAÇÃO		
1º QUADRIMESTRE 2026		
Mínimo de (20%) das Rec. e Prop. e de Transferências		4.256.100,64
Carro nas Transferências do FUNDEB		4.957.365,74
Mínimo de 70% para aplicação do FUNDEB		6.773.228,41
APLICAÇÃO EM EDUCAÇÃO FUNDAMENTAL (25%)	27,81%	
DEFICIT/ SUPERAVIT APURADO		601.258,10
ÍNDICES DE APLICAÇÃO DO FUNDEB 70%	63,69%	
DEFICIT/ SUPERAVIT APURADO		1.120.632,00

ÍNDICES DA EDUCAÇÃO - 2/2		
RECEITA DO FUNDEB	1º QUADRIMESTRE 2026	
1- FUNDEB - Complementação da União - VAAT		1.358.230,76
1.1- Principal		1.358.230,76
1.2- Rendimentos de Aplicação Financeira		-
2- TOTAL DAS RECEITAS DO FUNDEB (VAAT)		1.358.230,76
DESPESAS		
1º QUADRIMESTRE 2026		
Complementação VAAT INVESTIMENTO		-
Complementação VAAT EDUCAÇÃO INFANTIL		1.463.842,82
TOTAL DESPESAS (VAAT)		1.463.842,82
MEMÓRIA DE CÁLCULO PARA A APLICAÇÃO		
1º QUADRIMESTRE 2026		
50% do VAAT - Educação Infantil		679.115,38
Mínimo de 15% VAAT - Despesas de Capital		203.734,61
50% DO VAAT - EDUCAÇÃO INFANTIL	107,78%	
DEFICIT/ SUPERAVIT APURADO		784.727,44
MÍNIMO DE 15% VAAT - DESP. CAPITAL - EDUC. INFANTIL	0,00%	
DEFICIT/ SUPERAVIT APURADO		203.734,61



27/05/2026

AValiação DO CUMPRIMENTO DAS METAS FISCAIS

o Emenda Constitucional nº 29/2000

Art. 77, inciso III – no caso dos Municípios, 15% (quinze por cento), do produto da arrecadação dos impostos.

ÍNDICE DA SAÚDE

RECEITAS PRÓPRIAS E DE TRANSFERÊNCIAS	R\$	17.783.459,65
DESPESAS	1º QUADRIMESTRE 2026	
Aplicação em Saúde com Recursos Próprios		4.069.470,95
MEMORIA DE CALCULO PARA A APLICAÇÃO	1º QUADRIMESTRE 2026	
(15%) das Receitas Próprias e de Transferências		2.673.266,38
Rendimento de Aplicação Financeira		5.747,43
Mínimo de (15%) das Receitas Próprias e de Transferências		2.679.013,81
APLICAÇÃO EM SAÚDE COM RECURSOS PRÓPRIOS	1º QUADRIMESTRE 2026	
(%) de Aplicação em Saúde com Recursos Próprios		22,83%
DEFICIT/ SUPERAVIT APURADO		1.396.204,57

10



27/05/2026

AVALIAÇÃO DO CUMPRIMENTO DAS METAS FISCAIS

RCL - Receita Corrente Líquida

o **Lei de Responsabilidade Fiscal – LC 101/2000 art. 2º, IV e § 3º**

“é o somatório das receitas tributárias, de contribuições, patrimoniais, industriais, agropecuárias, de serviços, transferências correntes e outras receitas também correntes, deduzidas as parcelas entregues aos Municípios por determinação constitucional. É apurada somando-se as receitas arrecadadas no mês em referencia aos onze anteriores.

QUADRO DA RECEITA CORRENTE LÍQUIDA

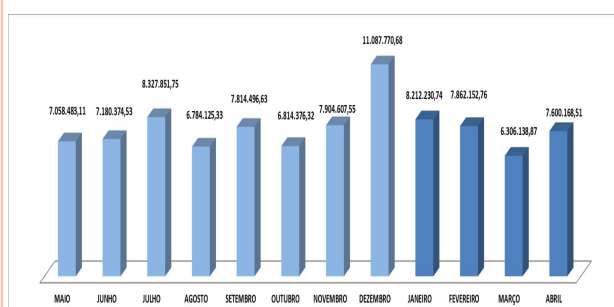
MAIO	JUNHO	JULHO	AGOSTO
7.058.483,11	7.180.374,53	8.327.851,75	6.784.125,33
SETEMBRO	OUTUBRO	NOVEMBRO	DEZEMBRO
7.814.496,63	6.814.376,32	7.904.607,55	11.087.770,68
JANEIRO	FEVEREIRO	MARÇO	ABRIL
8.212.230,74	7.862.152,76	6.306.138,87	7.600.168,51
TOTAL		ULT. 12 MESES	
92.952.776,78			

11



27/05/2026

GRÁFICO DA RECEITA CORRENTE LÍQUIDA



DESPESA DE PESSOAL

DESPESA COM PESSOAL	1º QUADRIMESTRE DE 2026	MÊS DE ABRIL 2026 E OS 11 ANTERIORES
	DESPESAS LIQUIDADAS	
DESPESA BRUTA COM PESSOAL (I)	20.602.752,60	61.942.669,57
Pessoal Ativo (04-11-13-16)	18.877.647,59	57.749.744,02
Pessoal Inativo e Pensionistas (01-03)	-	-
OUTRAS DESPESAS PESSOAL (II) (34, 35, 36 e 39)	1.725.105,01	4.192.925,55
DEDUÇÕES (art. 19, § 1º da LRF)	1.566.393,63	4.597.383,69
(-) Indenizações por Dem. e Inc. à Dem. Voluntária (94)	-	-
(-) Decorrentes de Decisão Judicial (91)	-	-
(-) Despesas de Exercícios Anteriores (92)	-	-
(-) Recursos Federais relativos aos Programas do FMS e FMAS	-	-
(-) Deduções Constitucionais (Despesas ACS, ACE e Enfermagem)	1.566.393,63	4.597.383,69
(-) Inativos com Recursos Vinculados	-	-
TOTAL DA DESPESA LÍQUIDA COM PESSOAL (I - II)	19.036.358,97	57.345.285,88
RECEITA CORRENTE LÍQUIDA - RCL (III)	29.980.690,88	92.952.776,78
PESSOAL X RCL	63,50%	61,69%

12

Certificação Digital: USSM0CPS-GKQGWKIT-WHUVFP4X-RB6VHNM





27/05/2026

DÍVIDA	
Até o 1º Quadrimestre/2026	
Receita Corrente Líquida	92.952.776,78
120% da Receita Corrente Líquida	111.543.332,14
Dívida Consolidada	52.911.812,24
Representação (%) da RCL	56,92%

ACOMPANHAMENTO DO ORÇAMENTO – 1/3									
FUNTE	EXECUÇÃO DA RECEITA					EXECUÇÃO DA DESPESA			
	PREVISTA	ARRECAADA	PREVISÃO 2026 CONF. EXECUÇÃO	DIFERENÇA PREVISTA X ARRECAADA	TENDÊNCIA DO EXERCÍCIO	EMPENHADA	LIQUIDADADA	PAGA	
	(A)	(B)	(C)	(D)	(E)				
	(A)	(B)	(C)	(D)	(E)				
1500 Recursos Não Vinc. de Impostos	27.292.200,00	7.467.597,32	22.372.791,36	19.834.602,88	- 4.935.408,54	10.403.697,64	8.923.047,48	8.311.390,76	
1500.1001 Rec. Não Vinc. de Impostos - MDE	15.422.250,00	4.482.709,94	13.448.129,82	10.939.540,06	- 1.974.120,18	1.980.280,68	1.731.835,02	1.683.549,52	
1500.1002 Rec. Não Vinc. de Impostos - ASPS	8.532.550,00	2.670.785,75	8.012.357,25	5.861.764,25	- 320.192,75	5.175.342,98	4.178.373,42	4.069.470,95	
1501 Outros Recursos Não Vinculados	410.000,00	192.912,21	548.736,63	427.087,79	128.796,49	3.800,00	255,13	255,13	
1540 Transferências do FUNDEB	5.350.000,00	1.536.431,58	4.659.294,74	3.813.358,42	- 740.705,36	21.230,14	21.128,41	21.128,41	
1540.1070 Transferências do FUNDEB - 70%	11.900.000,00	3.275.733,52	9.827.200,56	8.624.266,48	- 2.072.799,44	5.003.114,02	3.401.422,02	3.326.130,75	
1541 Transferências do FUNDEB - VAAF	1.895.000,00	603.636,07	1.810.848,21	1.291.383,93	- 84.151,79	526.242,14	503.212,91	503.165,37	
1541.1070 Transferências do FUNDEB - VAAF - 70%	4.410.000,00	1.408.437,48	4.215.312,44	3.801.582,24	- 148.687,56	952.505,00	341.383,98	341.383,98	
1542 Transferências do FUNDEB - VAAT	1.863.000,00	407.469,23	1.222.407,09	1.455.536,77	640.592,31	49.736,40	-	-	
1542.1070 Transferências do FUNDEB - VAAT - 70%	4.340.000,00	950.761,53	2.852.284,59	3.389.238,47	1.487.715,41	2.010.864,17	1.463.842,82	1.463.842,82	
1543 Transferências do FUNDEB - VAAR	380.000,00	99.913,60	1.197.343,90	- 19.114,00	817.343,90	198.556,17	198.516,17	198.516,17	
1544 Transferências do FUNDEB - ETI	-	65.010,74	195.000,22	- 60.010,74	195.000,22	160.610,19	-	-	
1550 Transferências de Recursos do FUNDE - Educação	1.854.000,00	635.653,26	1.906.950,78	1.218.346,74	- 52.895,76	-	159.716,19	159.716,19	
1551 Transferências de Recursos do FUNDE - PODE	33.000,00	0,25	0,75	32.999,75	- 32.999,25	-	-	-	
1552 Transferências de Recursos do FUNDE - PNAE	691.000,00	101.919,22	485.979,66	529.006,78	205.020,34	138.675,52	28.999,05	28.999,05	
1553 Transferências de Recursos do FUNDE - PNAE	36.000,00	8.510,92	25.072,76	27.618,08	10.147,14	100,00	-	-	
1569 Outras Transferências de Recursos do FUNDE	802.000,00	139,78	419,34	801.860,22	- 801.580,66	50,00	-	-	
1570 Transf. do Governo Federal - Convênios Educação	206.000,00	-	-	206.000,00	206.000,00	-	-	-	
1571 Transf. do Governo Estadual - Convênios Educação	6.000,00	340,56	1.023,88	5.683,44	4.978,32	-	-	-	
1576 Transf. de Recursos dos Estados e Próp. Educação	51.000,00	-	20,59	50.989,41	- 50.989,41	50,00	-	-	

13

Certificação Digital: USSM0CPS-GKQGWKIT-WHUVFP4X-RB6VHNMC





27/05/2026

ACOMPANHAMENTO DO ORÇAMENTO - 2/3

FUNTE	EXECUÇÃO DA RECEITA					EXECUÇÃO DA DESPESA		
	PREVISTA	ARRECADADA	PREVISÃO 2026	DIFERENÇA	TENDÊNCIA DO	EMPENHADA	LIQUIDADADA	PAGA
			CONF. EXECUÇÃO	PREVISTA X ARRECADADA	EXERCÍCIO			
	(A)	(B)	(C)	(D)	(E)			
		(B/A*100)	(A-B)	(C-A)				
1600 Transf. Rec. SUS do Gov. Federal - Bloco Manutenção	9.093.000,00	4.048.551,71	12.145.655,13	5.044.448,29	3.022.655,13	3.750.086,07	3.034.781,87	3.000.303,03
1600.3110 Transf. Rec. SUS do Gov. Federal - Bloco Manut	200.000,00	18.670,69	56.012,07	181.328,31	143.587,89	770.963,78	745.883,85	745.883,85
1600.3130 Transf. Rec. SUS do Gov. Federal - Bloco Manut	-	807,87	2.423,81	807,87	2.423,81	54.933,86	44.059,82	44.059,82
1601 Transf. Rec. SUS do Gov. Federal - Bloco Estruturação	255.000,00	6.342,30	19.000,00	348.657,70	235.973,18	462.930,28	432.910,28	432.910,28
1601.3110 Transf. Rec. SUS do Gov. Federal - Bloco Estrutura	2.600.000,00	-	-	2.600.000,00	-	-	-	-
1604 Transf. do Gov. Federal - Vencimento dos ACS e ACE	2.515.000,00	745.660,00	2.236.980,00	1.768.340,00	278.020,00	1.315.567,80	905.929,24	808.144,73
1605 Transf. do Gov. Federal - Profissional de Enfermagem	8.805.000,00	488.370,77	1.465.121,31	1.816.646,29	338.878,89	1.170.956,62	702.279,52	751.248,89
1621 Transferências de Recursos do SUS do Gov. Estadual	253.000,00	184.736,47	554.200,41	68.263,53	302.309,41	305.004,45	192.114,30	192.114,30
1631 Transferências do Governo Federal - Convênios Saúde	210.000,00	4.481,68	13.445,04	205.518,32	196.554,96	-	-	-
1632 Transferências do Governo Estadual - Convênios Saúde	601.000,00	1.268,85	380,55	600.873,15	600.619,45	-	-	-
1650 Transferências de Recursos - FNAS	698.000,00	245.735,27	737.265,81	462.244,73	39.355,81	403.071,62	312.765,15	288.218,15
1660.3110 Transferências de Recursos - FNAS	1.000,00	-	-	1.000,00	-	-	-	-
1661 Transferências de Recursos - FEAS	344.000,00	15.347,68	46.043,07	328.621,31	297.956,93	80.264,76	45.433,53	44.813,53
1685 Transf. Convênios e Vinculados à Assistência Social	301.000,00	-	-	301.000,00	101.000,00	50,00	-	-
1700 Outras Transferências de Convênios da União	738.000,00	300.015,21	900.045,69	487.984,97	182.064,69	41,38	41,38	41,38
1701 Outras Transferências de Convênios dos Estados	504.000,00	118,99	356,97	503.881,01	503.443,03	50,00	-	-
1704 Transf. União Ref. a Compensações Financ. pela Explor	29.000,00	2.906,24	8.718,72	26.083,76	20.281,28	600,00	23,09	23,09
1706.3110 Transferência Especial da União	4.001.000,00	446.410,57	1.339.213,71	3.554.388,43	2.663.768,29	482.150,00	397.654,10	397.654,10
1708 Transf. da União - Compensação Financ. Rec. Mineral	6.000,00	223,21	669,93	577,69	5.330,07	150,00	1,48	1,48
1711 Demais Transf. Obrigatórias não Decorrentes de Repar	10.000,00	-	-	10.000,00	10,00	-	-	-

ACOMPANHAMENTO DO ORÇAMENTO - 3/3

FUNTE	EXECUÇÃO DA RECEITA					EXECUÇÃO DA DESPESA		
	PREVISTA	ARRECADADA	PREVISÃO 2026	DIFERENÇA	TENDÊNCIA DO	EMPENHADA	LIQUIDADADA	PAGA
			CONF. EXECUÇÃO	PREVISTA X ARRECADADA	EXERCÍCIO			
	(A)	(B)	(C)	(D)	(E)			
		(B/A*100)	(A-B)	(C-A)				
1715 Transferências ao Setor Cultural - LC 196/2022	-	0,00	0,24	0,00	0,24	-	-	-
1719 Transf. Alder Blanc de Fom. à Cultura - Lei 14.399/2022	161.000,00	155.379,92	466.139,76	5.620,08	305.139,76	93.685,00	93.635,00	93.635,00
1720 Transf. da União - FEF - Lei nº 9.478/1997	801.000,00	241.102,93	723.308,79	559.897,07	77.691,21	312.090,26	302.933,87	302.933,87
1721 Transf. da União - Casarão Oliveira - Lei nº 13.886/19	112.000,00	97,28	293,17	111.902,63	111.707,69	-	-	-
1747 Outras vinculações de transferências da União	104.000,00	87,54	262,62	103.912,46	103.737,38	-	-	-
1748 Outras vinculações de transferências dos Estados	21.000,00	2,87	8,61	20.997,13	20.991,39	-	-	-
1750 Recursos da Contrib. de Intere. no Dom. Econ. - CIDE	31.000,00	12.680,70	37.490,00	18.809,30	6.466,18	11.894,80	11.468,66	11.468,66
1751 Rec. da Cort. p/ Cust. dos Serv. de Alum. Pública - CDS	1.000.000,00	245.691,92	737.075,76	754.308,08	262.924,24	100.050,00	37.951,90	37.951,90
1753 Recursos Provenientes de Taxas e Contribuições	11.000,00	450,00	1.350,00	10.550,00	9.650,00	-	-	-
1755 Recursos de Alotação de Bens/Móveis - ADM Direta	6.000,00	21,05	61,15	5.978,95	5.956,85	-	-	-
1759 Recursos Vinculados a Fundos	1.000,00	178,34	535,02	821,66	464,88	-	-	-
2540 Transferências do FUNDEB	-	-	-	-	-	17.934,47	17.924,47	17.924,47
2546.1070 Transferências do FUNDEB - 70%	-	-	-	-	-	1.762.902,96	1.762.902,96	1.762.902,96
2546 Transferências do FUNDEB - ETI	-	-	-	-	-	197.656,86	197.656,86	197.656,86
2546.1070 Transferências do FUNDEB - ETI 70%	-	-	-	-	-	130.380,88	130.380,88	130.380,88
TOTAL	111.898.000,00	31.411.895,67	94.022.793,99	80.074.085,67	17.652.026,01	38.260.045,59	38.428.465,09	28.948.248,50

Valor a pagar Processado
8.832.180,41
Valor a pagar Não Processado



27/05/2026

REPASSE DO DUODÉCIMO

PREFEITURA MUNICIPAL DE COARACI			
TABELA DE REPASSE DO DUODÉCIMO 2026			
MÊS	VALOR DIVULGADO PELO TCM	REPASSADO	A RECEBER
JANEIRO	323.934,09	294.319,63	29.614,46
FEVEREIRO	323.934,09	294.319,63	59.228,92
MARÇO	323.934,09	323.934,09	59.228,92
ABRIL	323.934,09	343.677,06	39.485,95
	3.887.209,13	1.256.250,41	2.630.958,72



15

