

DIÁRIO OFICIAL



PREFEITURA MUNICIPAL DE
COARACI

*Prefeitura Municipal
de*

COARACI



ÍNDICE DO DIÁRIO

RELATÓRIO RESUMIDO DA EXECUÇÃO ORÇAMENTÁRIA

RELATÓRIO RESUMIDO DA EXECUÇÃO ORÇAMENTÁRIA - RREO 3º BIMESTRE 2024

RELATÓRIO RESUMIDO DA EXECUÇÃO ORÇAMENTÁRIA - RREO 3º BIMESTRE 2024

PREFEITURA MUNICIPAL DE COARACI - BA RELATÓRIO RESUMIDO DA EXECUÇÃO ORÇAMENTÁRIA BALANÇO ORÇAMENTÁRIO ORÇAMENTO FISCAL E DE SEGURIDADE SOCIAL 3º BIMESTRE DE 2024 - MAIO A JUNHO DE 2024 RREO - Anexo I (LRF, Art. 52, inciso I, alíneas "a" e "b" do inciso II e §1º)		STN/SICONFI					Em Reais		
Receitas	Previsão Inicial	Previsão Atualizada (a)	Recitas Realizadas		% (c/a)	Saldo (b-c)			
			No Período (b)	Até o Período (c)					
RECEITAS (EXCETO INTRA-ORÇAMENTÁRIAS) (I)	86.501.000,00	86.501.000,00	16.732.764,23	19,34	43.475.090,47	50,26	43.025.909,53		
RECEITAS CORRENTES	81.234.000,00	81.234.000,00	16.732.764,23	20,60	43.236.340,47	53,22	37.997.659,53		
IMPOSTOS, TAXAS E CONTRIBUIÇÕES DE MELHORIA	4.192.000,00	4.192.000,00	974.240,18	23,24	2.117.639,83	50,52	2.074.360,17		
Impostos	3.554.000,00	3.554.000,00	954.797,66	26,87	1.961.071,50	55,18	1.592.928,50		
Taxas	638.000,00	638.000,00	19.442,52	3,05	156.568,33	24,54	481.431,67		
Contribuição de Melhoria									
CONTRIBUIÇÕES	900.000,00	900.000,00	168.530,00	18,73	486.465,27	54,05	413.534,73		
Contribuições Sociais									
Contribuições Econômicas									
Contribuições para Entidades Privadas de Serviço Social e de Forma									
Contribuição para o Custeio do Serviço de Iluminação Pública	900.000,00	900.000,00	168.530,00	18,73	486.465,27	54,05	413.534,73		
RECEITA PATRIMONIAL	552.000,00	552.000,00	14.617,40	2,65	73.449,72	13,31	478.550,28		
Exploração do Patrimônio Imobiliário do Estado	252.000,00	252.000,00	14.617,40	5,80	73.449,72	29,15	178.550,28		
Valores Mobiliários									
Delegação de Serviços Públicos Mediante Concessão, Permissão, Au									
Exploração de Recursos Naturais									
Exploração do Patrimônio Intangível									
Cessão de Direitos	300.000,00	300.000,00					300.000,00		
Demais Receitas Patrimoniais									
RECEITA AGROPECUÁRIA									
RECEITA INDUSTRIAL									
RECEITA DE SERVIÇOS	23.000,00	23.000,00					23.000,00		
Serviços Administrativos e Comerciais Gerais	10.000,00	10.000,00					10.000,00		
Serviços e Atividades Referentes à Navegação e ao Transporte									
Serviços e Atividades referentes à Saúde									
Serviços e Atividades Financeiras									
Outros Serviços	13.000,00	13.000,00					13.000,00		
TRANSFERÊNCIAS CORRENTES	75.426.000,00	75.426.000,00	15.561.198,65	20,63	40.544.603,29	53,75	34.881.396,71		
Transferências da União e de suas Entidades			11.713.780,88	20,95	29.841.184,03	53,37	26.070.815,97		
Transferências dos Estados e do Distrito Federal e de suas Entidades	5.304.000,00	5.304.000,00	1.235.938,58	23,30	3.136.511,94	59,13	2.167.488,06		
Transferências dos Municípios e de suas Entidades									
Transferências de Instituições Privadas									
Transferências de Outras Instituições Públicas	14.200.000,00	14.200.000,00	2.611.479,19	18,39	7.566.885,82	53,29	6.633.114,18		
Transferências do Exterior									
Demais Transferências Correntes	10.000,00	10.000,00			21,50	0,22	9.978,50		
OUTRAS RECEITAS CORRENTES	141.000,00	141.000,00	14.178,00	10,06	14.182,36	10,06	126.817,64		
Multas Administrativas, Contratuais e Judiciais	21.000,00	21.000,00	14.178,00	67,51	14.178,00	67,51	6.822,00		
Indenizações, Restituições e Ressarcimentos	70.000,00	70.000,00			4,36	0,01	69.995,64		
Bens, Direitos e Valores Incorporados ao Patrimônio Público									
Multas e Juros de Mora das Receitas de Capital									
Demais Receitas Correntes	50.000,00	50.000,00					50.000,00		
RECEITAS DE CAPITAL	5.267.000,00	5.267.000,00			238.750,00	4,53	5.028.250,00		
OPERAÇÕES DE CRÉDITO									
Operações de Crédito - Mercado Interno									
Operações de Crédito - Mercado Externo									
ALIEÇÃO DE BENS	20.000,00	20.000,00					20.000,00		
Alienação de Bens Móveis	20.000,00	20.000,00					20.000,00		
Alienação de Bens Imóveis									
Alienação de Bens Intangíveis									
AMORTIZAÇÕES DE EMPRÉSTIMOS									
TRANSFERÊNCIAS DE CAPITAL	5.247.000,00	5.247.000,00			238.750,00	4,55	5.008.250,00		
Transferências da União e de suas Entidades	2.800.000,00	2.800.000,00			238.750,00	8,53	2.561.250,00		
Transferências dos Estados e do Distrito Federal e de suas Entidades	2.447.000,00	2.447.000,00					2.447.000,00		
Transferências dos Municípios e de suas Entidades									
Transferências de Instituições Privadas									
Transferências de Outras Instituições Públicas									
Transferências do Exterior									
Demais Transferências de Capital									
OUTRAS RECEITAS DE CAPITAL									
Integralização do Capital Social									
Remuneração das Disponibilidades do Tesouro									
Resgate de Títulos do Tesouro									
Demais Receitas de Capital									
RECEITAS (INTRA-ORÇAMENTÁRIAS) (II)	86.501.000,00	86.501.000,00	16.732.764,23	19,34	43.475.090,47	50,26	43.025.909,53		
SUBTOTAL DAS RECEITAS (III) - (I + II)	86.501.000,00	86.501.000,00	16.732.764,23	19,34	43.475.090,47	50,26	43.025.909,53		
OPERAÇÕES DE CRÉDITO / REFINANCIAMENTO (IV)									
Operações de Crédito - Mercado Interno									
Mobiliária									
Contratual									
Operações de Crédito - Mercado Externo									
Mobiliária									
Contratual									
TOTAL DAS RECEITAS (V) - (III + IV)	86.501.000,00	86.501.000,00	16.732.764,23	19,34	43.475.090,47	50,26	43.025.909,53		
DEBITO (VI)	86.501.000,00	86.501.000,00	16.932.764,23	19,34	46.319.122,19	50,26	43.025.909,53		
TOTAL COM DEBITO (VII) - (V + VI)	86.501.000,00	86.501.000,00	16.932.764,23	19,34	46.319.122,19	50,26	43.025.909,53		
SALDOS DE EXERCÍCIOS ANTERIORES							100,00		
Recursos Arrecadados em Exercícios Anteriores - RPPS							100,00		
Superávit Financeiro Utilizado para Créditos Adicionais							100,00		
DESPESAS	Dotação Inicial (d)	Dotação Atualizada (e)	Despesas Empenhadas		Saldo (g) = (e - f)	Despesas Liquidadas		Despesas Pagas Até o Período (j)	
			No Período	Até Período (f)		No Período	Até Período (h)		
DESPESAS (EXCETO INTRA-ORÇAMENTÁRIAS) (VIII)	86.501.000,00	86.501.000,00	15.952.663,51	58.567.874,86	27.933.125,14	16.656.416,11	46.319.122,19	40.181.877,81	42.540.355,29
DESPESAS CORRENTES	74.510.000,00	76.114.212,77	13.446.666,35	53.249.705,23	22.864.507,54	14.709.568,00	41.762.975,22	34.351.237,55	38.891.502,76
PESSOAL E ENCARGOS SOCIAIS	46.075.000,00	46.273.824,59	6.566.367,34	33.654.131,81	12.619.692,78	8.107.470,10	26.581.422,29	19.692.402,30	25.104.445,69
JUROS E ENCARGOS DA DÍVIDA	10.000,00	10.000,00			10.000,00				10.000,00
OUTRAS DESPESAS CORRENTES	28.425.000,00	29.830.388,18	6.880.299,51	19.595.573,42	10.234.814,76	6.602.097,90	15.181.552,93	14.648.835,25	13.787.057,16
DESPESAS DE CAPITAL	11.491.000,00	9.886.787,23	2.505.996,66	5.318.169,63	4.568.617,60	1.946.848,11	4.556.146,97	5.330.640,26	3.648.852,53
INVESTIMENTOS	8.491.000,00	6.887.087,23	1.103.416,12	2.350.508,61	4.536.578,62	544.267,57	1.594.152,11	5.292.935,12	919.558,51
INVERSÕES FINANCEIRAS									
AMORTIZAÇÃO DA DÍVIDA	3.000.000,00	2.999.700,00	1.402.580,54	2.967.661,02	32.038,98	1.402.580,54	2.961.994,86	37.705,14	2.729.294,02
RESERVA DE CONTINGÊNCIA	500.000,00	500.000,00			500.000,00				500.000,00
DESPESAS (INTRA-ORÇAMENTÁRIAS) (IX)	86.501.000,00	86.501.000,00	15.952.663,51	58.567.874,86	27.933.125,14	16.656.416,11	46.319.122,19	40.181.877,81	42.540.355,29
SUBTOTAL DAS DESPESAS (X) - (VIII + IX)	86.501.000,00	86.501.000,00	15.952.663,51	58.567.874,86	27.933.125,14	16.656.416,11	46.319.122,19	40.181.877,81	42.540.355,29
AMORTIZAÇÃO DA DIV. / REFINANCIAMENTO (XI)									
Amortização da Dívida Interna									
Dívida Mobiliária									
Dívida Contratual									
Amortização da Dívida Externa									
Dívida Mobiliária									
Dívida Contratual									
TOTAL DAS DESPESAS (XI) - (X + XI)	86.501.000,00	86.501.000,00	15.952.663,51	58.567.874,86	27.933.125,14	16.656.416,11	46.319.122,19	40.181.877,81	42.540.355,29




PREFEITURA MUNICIPAL DE COARACI - BA										STN/SICONFI	
RELATÓRIO RESUMIDO DA EXECUÇÃO ORÇAMENTÁRIA											
BALANÇO ORÇAMENTÁRIO											
ORÇAMENTO FISCAL E DE SEGURIDADE SOCIAL											
3º BIMESTRE DE 2024 - MAIO A JUNHO DE 2024											
RREO - Anexo 1 (LRF, Art. 52, inciso I, alíneas "a" e "b" do inciso II e §1º)										Em Reais	
SUPERAVIT (XII)											934.735,18
TOTAL COM SUPERAVIT (XIV) = (XII + XIII)	86.501.000,00	86.501.000,00	15.952.663,51	58.567.874,80	27.933.125,14	16.656.416,11	46.319.122,19	40.181.877,81			43.475.090,47
RESERVA DO RPPS											

Recitas Intra	Previsão Inicial	Previsão Atualizada (a)	Recitas Realizadas			% (c/a)	Saldo (a-c)
			No Período (b)	%(b/a)	Até o Período (c)		
RECEITAS (INTRA-ORÇAMENTÁRIAS) (II)							
RECEITAS CORRENTES							
IMPOSTOS, TAXAS E CONTRIBUIÇÕES DE MELHORIA							
Impostos							
Taxas							
Contribuição de Melhoria							
CONTRIBUIÇÕES							
Contribuições Sociais							
Contribuições Econômicas							
Contribuições para Entidades Privadas de Serviço Social e de Forma							
Contribuição para o Custeio do Serviço de Iluminação Pública							
RECEITA PATRIMONIAL							
Exploração do Patrimônio Imobiliário do Estado							
Valores Mobiliários							
Delegação de Serviços Públicos Mediante Concessão, Permissão, Au							
Exploração de Recursos Naturais							
Exploração do Patrimônio Intangível							
Cessão de Direitos							
Demais Receitas Patrimoniais							
RECEITA AGROPECUÁRIA							
RECEITA INDUSTRIAL							
RECEITA DE SERVIÇOS							
Serviços Administrativos e Comerciais Gerais							
Serviços e Atividades Referentes à Navegação e ao Transporte							
Serviços e Atividades referentes à Saúde							
Serviços e Atividades Financeiras							
Outros Serviços							
TRANSFERÊNCIAS CORRENTES							
Transferências da União e de suas Entidades							
Transferências dos Estados e do Distrito Federal e de suas Entidades							
Transferências dos Municípios e de suas Entidades							
Transferências de Instituições Privadas							
Transferências de Outras Instituições Públicas							
Transferências do Exterior							
Demais Transferências Correntes							
OUTRAS RECEITAS CORRENTES							
Multas Administrativas, Contratuais e Judiciais							
Indenizações, Restituições e Ressarcimentos							
Bens, Direitos e Valores Incorporados ao Patrimônio Público							
Multas e Juros de Mora das Receitas de Capital							
Demais Receitas Correntes							
RECEITAS DE CAPITAL							
OPERAÇÕES DE CRÉDITO							
Operações de Crédito - Mercado Interno							
Operações de Crédito - Mercado Externo							
ALIENAÇÃO DE BENS							
Alienação de Bens Móveis							
Alienação de Bens Imóveis							
Alienação de Bens Intangíveis							
AMORTIZAÇÕES DE EMPRÉSTIMOS							
TRANSFERÊNCIAS DE CAPITAL							
Transferências da União e de suas Entidades							
Transferências dos Estados e do Distrito Federal e de suas Entidades							
Transferências dos Municípios e de suas Entidades							
Transferências de Instituições Privadas							
Transferências de Outras Instituições Públicas							
Transferências do Exterior							
Demais Transferências de Capital							
OUTRAS RECEITAS DE CAPITAL							
Integralização do Capital Social							
Remuneração das Disponibilidades do Tesouro							
Resgate de Títulos do Tesouro							
Demais Receitas de Capital							

Despesas Intra	Dotação Inicial (d)	Dotação Atualizada (e)	Despesas Empenhadas		Saldo (g) = (e - f)	Despesas Liquidadas		Saldo (i) = (e - h)	Despesas Pagas Até o Período (j)
			No Período	Até Período (f)		No Período	Até Período (h)		
DESPESAS (INTRA-ORÇAMENTÁRIAS) (IX)									
DESPESAS (INTRA-ORÇAMENTÁRIAS) (IX)									
DESPESAS CORRENTES									
PESSOAL E ENCARGOS SOCIAIS									
JUROS E ENCARGOS DA DÍVIDA									
OUTRAS DESPESAS CORRENTES									
DESPESAS DE CAPITAL									
INVESTIMENTOS									
INVERSÕES FINANCEIRAS									
AMORTIZAÇÃO DA DÍVIDA									
RESERVA DE CONTINGÊNCIA									

FONTE: Sistema de Administração de Finanças Públicas, Unidade Responsável: Secretária da Fazenda



PREFEITURA MUNICIPAL DE COARACI - BA RELATÓRIO RESUMIDO DA EXECUÇÃO ORÇAMENTÁRIA BALANÇO ORÇAMENTÁRIO ORÇAMENTO FISCAL E DE SEGURIDADE SOCIAL 3º BIMESTRE DE 2024 - MAIO A JUNHO DE 2024 <small>RREO - Anexo 1 (LRF, Art. 52, inciso I, alíneas "a" e "b" do inciso II e §1º)</small>		STN/SICONFI <small>Em Reais</small>
 <hr/> JADSON ALBANO GALVÃO PREFEITO CPF: 017.746.285-03	 <hr/> JOHNNY ROSBERG BARRETO DOS SANTOS CONTROLADOR INTERNO CPF: 027.173.475-26	
 <hr/> LEANDRO SILVA MARINHO SECRETÁRIO DA FAZENDA CPF: 010.885.105-23		

PREFEITURA MUNICIPAL DE COARACI - BA										STN/SICONFI
RELATÓRIO RESUMIDO DA EXECUÇÃO ORÇAMENTÁRIA										
DEMONSTRATIVO DA EXECUÇÃO DAS DESPESAS POR FUNÇÃO/SUBFUNÇÃO										
ORÇAMENTO FISCAL E DE SEGURIDADE SOCIAL										
3º BIMESTRE DE 2024 - MAIO A JUNHO DE 2024										
RREO - Anexo 2 (LRF, Art. 52, inciso II, alínea "c")										
										Em Reais
FUNÇÃO/SUBFUNÇÃO	Dotação Inicial	Dotação Atualizada (a)	Despesas Empenhadas			Saldo (c) = (a - b)	Despesas Liquidadas			Saldo (e) = (a - d)
			No Período	Até Período (b)	% (b/total b)		No Período	Até Período (d)	% (d/total d)	
DESPESAS EXCETO INTRA-ORÇAMENTÁRIAS (I)	86.501.000,00	86.501.000,00	15.952.663,51	58.567.874,86	100,00	27.933.125,14	16.656.416,11	46.319.122,19	100,00	40.181.877,81
Legislativa	3.300.000,00	3.300.000,00	93.564,00	2.442.370,32	4,17	857.629,68	432.229,18	1.323.294,69	2,86	1.976.705,31
Ação Legislativa	3.300.000,00	3.300.000,00	93.564,00	2.442.370,32	4,17	857.629,68	432.229,18	1.323.294,69	2,86	1.976.705,31
Controle Externo										
Administração Geral										
Demais Subfunções										
Judiciária										
Ação Judiciária										
Defesa do Interesse Público no Processo Judiciário										
Administração Geral										
Demais Subfunções										
Essencial à Justiça										
Defesa da Ordem Jurídica										
Representação Judicial e Extrajudicial										
Administração Geral										
Demais Subfunções										
Administração	10.138.000,00	9.851.544,00	681.055,12	6.265.229,98	10,70	3.586.314,02	1.730.002,62	4.947.142,41	10,68	4.904.401,59
Planejamento e Orçamento	230.000,00	204.468,93	9.697,84	164.397,12	0,28	40.071,81	32.767,84	86.467,12	0,19	118.001,81
Administração Geral	8.538.000,00	8.386.245,67	664.557,28	5.441.173,50	9,29	2.945.072,17	1.594.933,61	4.515.662,66	9,75	3.870.583,01
Administração Financeira	890.000,00	860.000,00	5.400,00	488.459,36	0,83	371.540,64	90.301,17	287.755,97	0,62	572.244,03
Controle Interno	180.000,00	124.829,40	1.400,00	75.200,00	0,13	49.629,40	12.000,00	38.100,00	0,08	86.729,40
Normatização e Fiscalização	130.000,00	106.000,00		76.000,00	0,13	30.000,00				106.000,00
Tecnologia da Informação										
Ordenamento Territorial										
Formação de Recursos Humanos	35.000,00	35.000,00		17.500,00	0,03	17.500,00		17.444,96	0,04	17.555,04
Administração de Receitas										
Administração de Concessões										
Comunicação Social	30.000,00	30.000,00		2.500,00	0,00	27.500,00		1.711,70	0,00	28.288,30
Demais Subfunções	105.000,00	105.000,00				105.000,00				105.000,00
Defesa Nacional										
Defesa Aérea										
Defesa Naval										
Defesa Terrestre										
Administração Geral										
Demais Subfunções										
Segurança Pública										
Policciamento										
Defesa Civil										
Informação e Inteligência										
Administração Geral										
Demais Subfunções										
Relações Exteriores										
Relações Diplomáticas										
Cooperação Internacional										
Administração Geral										
Demais Subfunções										
Assistência Social	2.539.000,00	2.539.000,00	358.719,60	1.242.971,17	2,12	1.296.028,83	253.658,47	824.514,51	1,78	1.714.485,49
Assistência ao Idoso	55.000,00	55.000,00				55.000,00				55.000,00
Assistência ao Portador de Deficiência										
Assistência à Criança e ao Adolescente	160.000,00	179.005,00	51.195,00	160.309,24	0,27	18.695,76	49.627,40	148.799,83	0,32	30.205,17
Assistência Comunitária	1.874.000,00	1.847.255,98	274.011,04	805.190,12	1,37	1.042.065,86	141.947,73	465.539,76	1,01	1.381.716,22
Administração Geral	230.000,00	237.739,02	29.539,60	195.494,85	0,33	42.244,17	39.277,76	135.397,11	0,29	102.341,91
Demais Subfunções	220.000,00	220.000,00	3.973,96	81.976,96	0,14	138.023,04	22.805,58	74.777,81	0,16	145.222,19
Previdência Social										
Previdência Básica										
Previdência do Regime Estatutário										
Previdência Complementar										
Previdência Especial										
Administração Geral										
Demais Subfunções										
Saúde	23.330.000,00	23.330.000,00	8.375.228,87	19.840.296,04	33,88	3.489.703,96	5.583.362,25	14.367.550,36	31,02	8.962.449,64
Atenção Básica	8.139.000,00	8.333.864,23	2.698.555,03	6.213.963,66	10,61	2.119.900,57	1.601.162,49	4.553.745,44	9,83	3.780.118,79
Assistência Hospitalar e Ambulatorial	8.250.000,00	8.767.342,70	3.658.803,53	8.060.449,44	13,76	706.893,26	2.601.100,83	5.478.724,57	11,83	3.288.618,13
Suporte Profilático e Terapêutico	260.000,00	260.000,00		103.482,98	0,18	156.517,02	42.617,56	101.435,24	0,22	158.564,76
Vigilância Sanitária	170.000,00	105.418,60	15.045,70	33.561,70	0,06	71.856,90	16.045,70	21.841,70	0,05	83.576,90
Vigilância Epidemiológica	1.580.000,00	1.315.474,47	507.473,84	1.095.605,04	1,87	219.869,43	189.634,88	679.542,85	1,47	635.931,62

PREFEITURA MUNICIPAL DE COARACI - BA										
RELATÓRIO RESUMIDO DA EXECUÇÃO ORÇAMENTÁRIA										
DEMONSTRATIVO DA EXECUÇÃO DAS DESPESAS POR FUNÇÃO/SUBFUNÇÃO										
ORÇAMENTO FISCAL E DE SEGURIDADE SOCIAL										
3º BIMESTRE DE 2024 - MAIO A JUNHO DE 2024										
RREO - Anexo 2 (LRF, Art. 52, inciso II, alínea "c")										
Em Reais										
FUNÇÃO/SUBFUNÇÃO	Dotação Inicial	Dotação Atualizada (a)	Despesas Empenhadas			Saldo (c) = (a - b)	Despesas Liquidadas			Saldo (e) = (a - d)
			No Período	Até Período (b)	% (b/total b)		No Período	Até Período (d)	% (d/total d)	
Alimentação e Nutrição										
Administração Geral	4.720.000,00	4.491.000,00	1.472.442,77	4.285.725,22	7,32	205.274,78	1.105.792,79	3.488.852,56	7,53	1.002.147,44
Demais Subfunções	211.000,00	56.900,00	22.908,00	47.508,00	0,08	9.392,00	27.008,00	43.408,00	0,09	13.492,00
Trabalho										
Proteção e Benefícios ao Trabalhador										
Relações de Trabalho										
Empregabilidade										
Fomento ao Trabalho										
Administração Geral										
Demais Subfunções										
Educação	30.171.000,00	30.287.572,72	3.068.588,82	16.649.458,05	28,43	13.638.114,67	4.885.904,70	15.228.454,58	32,88	15.059.118,14
Ensino Fundamental	7.800.000,00	8.074.263,60	206.430,42	3.591.314,33	6,13	4.482.949,27	833.037,95	3.253.401,30	7,02	4.820.862,30
Ensino Médio										
Ensino Profissional										
Ensino Superior										
Educação Infantil	11.827.000,00	11.585.777,00	828.300,00	6.741.593,20	11,51	4.844.183,80	2.198.720,12	6.598.611,15	14,25	4.987.165,85
Educação de Jovens e Adultos	1.050.000,00	1.050.000,00		437.208,00	0,75	612.792,00	140.420,91	363.351,06	0,78	686.648,94
Educação Especial	90.000,00	90.000,00	1.417,00	16.989,00	0,03	73.011,00	4.245,00	15.735,00	0,03	74.265,00
Educação Básica	3.005.000,00	2.629.993,60	448.548,18	1.264.506,06	2,16	1.365.487,54	36.546,18	852.297,06	1,84	1.777.696,54
Administração Geral	2.045.000,00	2.493.880,22	586.010,32	1.998.430,78	3,41	495.449,44	648.242,20	1.728.825,11	3,73	765.055,11
Demais Subfunções	4.354.000,00	4.363.658,30	997.882,90	2.599.416,68	4,44	1.764.241,62	1.024.692,34	2.416.233,90	5,22	1.947.424,40
Cultura	1.368.000,00	1.838.156,00	995.787,00	1.413.189,00	2,41	424.967,00	846.673,00	1.238.437,72	2,67	599.718,28
Patrimônio Histórico, Artístico e Arqueológico										
Difusão Cultural	1.353.000,00	1.825.056,00	995.787,00	1.413.189,00	2,41	411.867,00	846.673,00	1.238.437,72	2,67	586.618,28
Administração Geral										
Demais Subfunções	15.000,00	13.100,00				13.100,00				13.100,00
Direitos da Cidadania										
Custódia e Reintegração Social										
Direitos Individuais, Coletivos e Difusos										
Assistência aos Povos Indígenas										
Administração Geral										
Demais Subfunções										
Urbanismo	6.397.000,00	6.241.138,78	807.226,90	3.847.018,47	6,57	2.394.120,31	1.025.950,29	3.008.934,65	6,50	3.232.204,13
Infra-Estrutura Urbana	2.871.000,00	2.749.740,94	391.636,86	1.161.722,97	1,98	1.588.017,97	402.622,47	955.090,26	2,06	1.794.650,68
Serviços Urbanos	1.200.000,00	839.424,00	137.466,90	505.906,54	0,86	333.517,46	75.619,48	217.818,23	0,47	621.605,77
Transportes Coletivos Urbanos										
Administração Geral	2.281.000,00	2.622.670,84	278.123,14	2.179.388,96	3,72	443.281,88	547.708,34	1.836.026,16	3,06	786.644,68
Demais Subfunções	45.000,00	29.303,00		29.303,00						29.303,00
Habitação	40.000,00	40.000,00				40.000,00				40.000,00
Habitação Rural										
Habitação Urbana										
Administração Geral										
Demais Subfunções	40.000,00	40.000,00				40.000,00				40.000,00
Saneamento	220.000,00	122.932,00				122.932,00				122.932,00
Saneamento Básico Rural										
Saneamento Básico Urbano	220.000,00	122.932,00				122.932,00				122.932,00
Administração Geral										
Demais Subfunções										
Gestão Ambiental	245.000,00	245.000,00		70.219,00	0,12	174.781,00	10.600,00	38.318,00	0,08	206.682,00
Preservação e Conservação Ambiental	25.000,00	25.000,00				25.000,00				25.000,00
Controle Ambiental	25.000,00	25.000,00				25.000,00				25.000,00
Recuperação de Áreas Degradadas	20.000,00	20.000,00				20.000,00				20.000,00
Recursos Hídricos										
Meteorologia										
Administração Geral	175.000,00	175.000,00		70.219,00	0,12	104.781,00	10.600,00	38.318,00	0,08	136.682,00
Demais Subfunções										
Ciência e Tecnologia										
Desenvolvimento Científico										
Desenvolvimento Tecnológico e Engenharia										
Difusão do Conhecimento Científico e Tecnológico										
Administração Geral										
Demais Subfunções										
Agricultura	135.000,00	135.000,00	1,00	3.713,51	0,01	131.286,49		3.508,51	0,01	131.491,49
Abastecimento										
Extensão Rural										
Irrigação										




PREFEITURA MUNICIPAL DE COARACI - BA										STN/SICONFI
RELATÓRIO RESUMIDO DA EXECUÇÃO ORÇAMENTÁRIA										
DEMONSTRATIVO DA EXECUÇÃO DAS DESPESAS POR FUNÇÃO/SUBFUNÇÃO										
ORÇAMENTO FISCAL E DE SEGURIDADE SOCIAL										
3º BIMESTRE DE 2024 - MAIO A JUNHO DE 2024										
RREO - Anexo 2 (LRF, Art. 52, inciso II, alínea "c")										Em Reais
FUNÇÃO/SUBFUNÇÃO	Dotação Inicial	Dotação Atualizada (a)	Despesas Empenhadas			Saldo (c) = (a - b)	Despesas Liquidadas			Saldo (e) = (a - d)
			No Período	Até Período (b)	% (b/total b)		No Período	Até Período (d)	% (d/total d)	
Promoção da Produção Agropecuária										
Defesa Agropecuária	135.000,00	135.000,00	1,00	3.713,51	0,01	131.286,49	3.508,51	0,01	131.491,49	
Administração Geral										
Demais Subfunções										
Organização Agrária										
Reforma Agrária										
Colonização										
Administração Geral										
Demais Subfunções										
Indústria										
Promoção Industrial										
Produção Industrial										
Mineração										
Propriedade Industrial										
Normalização e Qualidade										
Administração Geral										
Demais Subfunções										
Comércio e Serviços	70.000,00	70.000,00	2.500,00	2.500,00	0,00	67.500,00			70.000,00	
Promoção Comercial	70.000,00	70.000,00	2.500,00	2.500,00	0,00	67.500,00			70.000,00	
Comercialização										
Comércio Exterior										
Serviços Financeiros										
Turismo										
Administração Geral										
Demais Subfunções										
Comunicações										
Comunicações Postais										
Telecomunicações										
Administração Geral										
Demais Subfunções										
Energia										
Conservação de Energia										
Energia Elétrica										
Combustíveis Minerais										
Biocombustíveis										
Administração Geral										
Demais Subfunções										
Transporte	290.000,00	294.994,00	33.298,00	158.092,00	0,27	136.902,00	45.565,00	150.499,40	144.494,60	
Transporte Aéreo										
Transporte Rodoviário	290.000,00	294.994,00	33.298,00	158.092,00	0,27	136.902,00	45.565,00	150.499,40	144.494,60	
Transporte Ferroviário										
Transporte Hidroviário										
Transportes Especiais										
Administração Geral										
Demais Subfunções										
Desporto e Lazer	1.020.000,00	967.662,50	134.112,00	289.174,60	0,49	678.487,90	141.963,58	283.846,05	683.816,45	
Desporto de Rendimento										
Desporto Comunitário	1.020.000,00	967.662,50	134.112,00	289.174,60	0,49	678.487,90	141.963,58	283.846,05	683.816,45	
Lazer										
Administração Geral										
Demais Subfunções										
Encargos Especiais	6.738.000,00	6.738.000,00	1.402.582,20	6.343.642,72	10,83	394.357,28	1.700.507,02	4.904.621,31	1.833.378,69	
Refinanciamento da Dívida Interna										
Refinanciamento da Dívida Externa										
Serviço da Dívida Interna										
Serviço da Dívida Externa										
Transferências										
Outros Encargos Especiais	6.738.000,00	6.738.000,00	1.402.582,20	6.343.642,72	10,83	394.357,28	1.700.507,02	4.904.621,31	1.833.378,69	
Transferências para a Educação Básica										
Demais Subfunções										
Reserva de Contingência	500.000,00	500.000,00	---	---	---	500.000,00	---	---	500.000,00	
DESPESAS (INTRA-ORÇAMENTÁRIAS) (II)										
TOTAL (III) = (I + II)	86.501.000,00	86.501.000,00	15.952.663,51	58.567.874,86	100,00	27.933.125,14	16.656.416,11	46.319.122,19	40.181.877,81	

PREFEITURA MUNICIPAL DE COARACI - BA										STN/SICONFI
RELATÓRIO RESUMIDO DA EXECUÇÃO ORÇAMENTÁRIA										
DEMONSTRATIVO DA EXECUÇÃO DAS DESPESAS POR FUNÇÃO/SUBFUNÇÃO										
ORÇAMENTO FISCAL E DE SEGURIDADE SOCIAL										
3º BIMESTRE DE 2024 - MAIO A JUNHO DE 2024										Em Reais
RREO - Anexo 2 (LRF, Art. 52, inciso II, alínea "c")										
FUNÇÃO/SUBFUNÇÃO - INTRA	Dotação Inicial	Dotação Atualizada (a)	Despesas Empenhadas			Saldo (c) = (a - b)	Despesas Liquidadas			Saldo (e) = (a - d)
			No Período	Até Período (b)	% (b/total b)		No Período	Até Período (d)	% (d/total d)	
DESPESAS(INTRA-ORÇAMENTARIAS) (II)										
Legislativa										
Ação Legislativa										
Controle Externo										
Administração Geral										
Demais Subfunções										
Judiciária										
Ação Judiciária										
Defesa do Interesse Público no Processo Judiciário										
Administração Geral										
Demais Subfunções										
Essencial à Justiça										
Defesa da Ordem Jurídica										
Representação Judicial e Extrajudicial										
Administração Geral										
Demais Subfunções										
Administração										
Planejamento e Orçamento										
Administração Geral										
Administração Financeira										
Controle Interno										
Normatização e Fiscalização										
Tecnologia da Informação										
Ordenamento Territorial										
Formação de Recursos Humanos										
Administração de Receitas										
Administração de Concessões										
Comunicação Social										
Demais Subfunções										
Defesa Nacional										
Defesa Aérea										
Defesa Naval										
Defesa Terrestre										
Administração Geral										
Demais Subfunções										
Segurança Pública										
Policiamento										
Defesa Civil										
Informação e Inteligência										
Administração Geral										
Demais Subfunções										
Relações Exteriores										
Relações Diplomáticas										
Cooperação Internacional										
Administração Geral										
Demais Subfunções										
Assistência Social										
Assistência ao Idoso										
Assistência ao Portador de Deficiência										
Assistência à Criança e ao Adolescente										
Assistência Comunitária										
Administração Geral										
Demais Subfunções										
Previdência Social										
Previdência Básica										
Previdência do Regime Estatutário										
Previdência Complementar										
Previdência Especial										
Administração Geral										
Demais Subfunções										
Saúde										
Atenção Básica										
Assistência Hospitalar e Ambulatorial										
Suporte Profilático e Terapêutico										
Vigilância Sanitária										
Vigilância Epidemiológica										

PREFEITURA MUNICIPAL DE COARACI - BA										STN/SICONFI
RELATÓRIO RESUMIDO DA EXECUÇÃO ORÇAMENTÁRIA										
DEMONSTRATIVO DA EXECUÇÃO DAS DESPESAS POR FUNÇÃO/SUBFUNÇÃO										
ORÇAMENTO FISCAL E DE SEGURIDADE SOCIAL										
3º BIMESTRE DE 2024 - MAIO A JUNHO DE 2024										Em Reais
RREO - Anexo 2 (LRF, Art. 52, inciso II, alínea "c")										
FUNÇÃO/SUBFUNÇÃO - INTRA	Dotação Inicial	Dotação Atualizada (a)	Despesas Empenhadas			Saldo (c) = (a - b)	Despesas Liquidadas			Saldo (e) = (a - d)
			No Período	Até Período (b)	% (b/total b)		No Período	Até Período (d)	% (d/total d)	
Alimentação e Nutrição										
Administração Geral										
Demais Subfunções										
Trabalho										
Proteção e Benefícios ao Trabalhador										
Relações de Trabalho										
Empregabilidade										
Fomento ao Trabalho										
Administração Geral										
Demais Subfunções										
Educação										
Ensino Fundamental										
Ensino Médio										
Ensino Profissional										
Ensino Superior										
Educação Infantil										
Educação de Jovens e Adultos										
Educação Especial										
Educação Básica										
Administração Geral										
Demais Subfunções										
Cultura										
Patrimônio Histórico, Artístico e Arqueológico										
Difusão Cultural										
Administração Geral										
Demais Subfunções										
Direitos da Cidadania										
Custódia e Reintegração Social										
Direitos Individuais, Coletivos e Difusos										
Assistência aos Povos Indígenas										
Administração Geral										
Demais Subfunções										
Urbanismo										
Infra-Estrutura Urbana										
Serviços Urbanos										
Transportes Coletivos Urbanos										
Administração Geral										
Demais Subfunções										
Habitação										
Habitação Rural										
Habitação Urbana										
Administração Geral										
Demais Subfunções										
Saneamento										
Saneamento Básico Rural										
Saneamento Básico Urbano										
Administração Geral										
Demais Subfunções										
Gestão Ambiental										
Preservação e Conservação Ambiental										
Controle Ambiental										
Recuperação de Áreas Degradadas										
Recursos Hídricos										
Meteorologia										
Administração Geral										
Demais Subfunções										
Ciência e Tecnologia										
Desenvolvimento Científico										
Desenvolvimento Tecnológico e Engenharia										
Difusão do Conhecimento Científico e Tecnológico										
Administração Geral										
Demais Subfunções										
Agricultura										
Abastecimento										
Extensão Rural										
Irrigação										

PREFEITURA MUNICIPAL DE COARACI - BA										STN/SICONFI
RELATÓRIO RESUMIDO DA EXECUÇÃO ORÇAMENTÁRIA										
DEMONSTRATIVO DA EXECUÇÃO DAS DESPESAS POR FUNÇÃO/SUBFUNÇÃO										
ORÇAMENTO FISCAL E DE SEGURIDADE SOCIAL										
3º BIMESTRE DE 2024 - MAIO A JUNHO DE 2024										
RREO - Anexo 2 (LRF, Art. 52, inciso II, alínea "c")										Em Reais
FUNÇÃO/SUBFUNÇÃO - INTRA	Dotação Inicial	Dotação Atualizada (a)	Despesas Empenhadas			Saldo (c) = (a - b)	Despesas Liquidadas			Saldo (e) = (a - d)
			No Período	Até Período (b)	% (b/total b)		No Período	Até Período (d)	% (d/total d)	
Promoção da Produção Agropecuária										
Defesa Agropecuária										
Administração Geral										
Demais Subfunções										
Organização Agrária										
Reforma Agrária										
Colonização										
Administração Geral										
Demais Subfunções										
Indústria										
Promoção Industrial										
Produção Industrial										
Mineração										
Propriedade Industrial										
Normalização e Qualidade										
Administração Geral										
Demais Subfunções										
Comércio e Serviços										
Promoção Comercial										
Comercialização										
Comércio Exterior										
Serviços Financeiros										
Turismo										
Administração Geral										
Demais Subfunções										
Comunicações										
Comunicações Postais										
Telecomunicações										
Administração Geral										
Demais Subfunções										
Energia										
Conservação de Energia										
Energia Elétrica										
Combustíveis Minerais										
Biocombustíveis										
Administração Geral										
Demais Subfunções										
Transporte										
Transporte Aéreo										
Transporte Rodoviário										
Transporte Ferroviário										
Transporte Hidroviário										
Transportes Especiais										
Administração Geral										
Demais Subfunções										
Desporto e Lazer										
Desporto de Rendimento										
Desporto Comunitário										
Lazer										
Administração Geral										
Demais Subfunções										
Encargos Especiais										
Refinanciamento da Dívida Interna										
Refinanciamento da Dívida Externa										
Serviço da Dívida Interna										
Serviço da Dívida Externa										
Transferências										
Outros Encargos Especiais										
Transferências para a Educação Básica										
Demais Subfunções										
Reserva de Contingência										

FONTE: Sistema de Administração de Finanças Públicas, Unidade Responsável: Secretária da Fazenda

PREFEITURA MUNICIPAL DE COARACI - BA	STN/SICONFI
RELATÓRIO RESUMIDO DA EXECUÇÃO ORÇAMENTÁRIA	
DEMONSTRATIVO DA EXECUÇÃO DAS DESPESAS POR FUNÇÃO/SUBFUNÇÃO	
ORÇAMENTO FISCAL E DE SEGURIDADE SOCIAL	
3º BIMESTRE DE 2024 - MAIO A JUNHO DE 2024	
RREO – Anexo 2 (LRF, Art. 52, inciso II, alínea “c”)	Em Reais
	
_____ JADSON ALBANO GALVÃO PREFEITO CPF: 017.746.285-03	_____ JOHNNY ROSBERG BARRETO DOS SANTOS CONTROLADOR INTERNO CPF: 027.173.475-26
	
_____ LEANDRO SILVA MARINHO SECRETÁRIO DA FAZENDA CPF: 010.885.105-23	

PREFEITURA MUNICIPAL DE COARACI - BA RELATÓRIO RESUMIDO DA EXECUÇÃO ORÇAMENTÁRIA DEMONSTRATIVO DA RECEITA CORRENTE LÍQUIDA ORÇAMENTO FISCAL E DA SEGURIDADE SOCIAL 3º BIMESTRE DE 2024 - JULHO DE 2023 A JUNHO DE 2024 RREO - ANEXO 3 (LRF, Art. 53, inciso I)													STN/SICONFI	
ESPECIFICAÇÃO	EVOLUÇÃO DA RECEITA REALIZADA NOS ÚLTIMOS 12 MESES												TOTAL (ÚLTIMOS 12 MESES)	PREVISÃO ATUALIZADA 2024
	JUL/2023	AGO/2023	SET/2023	OUT/2023	NOV/2023	DEZ/2023	JAN/2024	FEV/2024	MAR/2024	ABR/2024	MAI/2024	JUN/2024		
RECEITAS CORRENTES (I)	6.573.423,68	5.997.496,80	5.681.222,61	6.257.191,13	7.176.459,70	10.969.631,06	7.817.639,24	7.898.424,07	6.706.125,75	6.961.164,63	8.616.619,77	9.596.646,80	90.252.045,24	89.433.000,00
Impostos, Taxas e Contribuições de Melhoria	385.623,42	334.218,81	317.473,21	160.476,70	471.392,00	619.615,78	163.688,20	200.262,60	590.539,29	188.909,56	496.712,79	477.527,39	4.406.439,75	4.192.000,00
IPU	36.211,80	63.998,27	68.783,45	16.301,47	22.013,12	16.570,13	29.427,46	7.272,45	27.826,05	13.178,40	32.407,03	28.161,26	362.150,89	300.000,00
ISS	101.888,53	103.798,19	105.068,38	61.609,23	148.994,31	102.902,27	49.903,32	46.322,62	57.454,70	56.526,16	53.475,68	119.804,09	1.007.747,48	1.181.000,00
ITBI	33.780,00	2.100,00	3.900,00	20.400,00	22.740,00	5.850,00	10.500,00	105.900,00	10.200,00	7.200,00	8.100,00		230.670,00	323.000,00
IRRF	149.831,93	150.380,20	133.228,04	54.014,13	269.839,36	489.440,05	10.633,30	10.885,83	475.098,22	87.945,33	391.729,49	321.120,11	2.544.145,99	1.750.000,00
Outros Impostos, Taxas e Contribuições de Melhoria	63.911,16	13.942,15	6.493,34	8.151,87	7.805,21	4.853,33	63.224,12	29.881,70	19.960,32	24.059,67	11.000,59	8.441,93	261.725,39	638.000,00
Contribuições	75.455,81	68.137,55	68.624,46	66.454,23	74.472,00	81.145,79	78.323,63	76.939,16	82.298,60	80.373,88	82.884,03	85.645,97	920.755,11	900.000,00
Recita Patrimonial	9.418,39	8.501,34	8.079,73	8.800,29	9.056,31	410.975,55	11.428,20	14.544,27	11.782,03	21.077,82	6.820,53	7.796,87	528.281,33	552.000,00
Rendimentos de Aplicação Financeira	9.418,39	8.501,34	8.079,73	8.800,29	9.056,31	10.975,55	11.428,20	14.544,27	11.782,03	21.077,82	6.820,53	7.796,87	128.281,33	252.000,00
Outras Receitas Patrimoniais						400.000,00							400.000,00	300.000,00
Recita Agropecuária														
Recita Industrial														
Recita de Serviços														23.000,00
Transferências Correntes	6.102.926,06	5.586.639,10	5.287.045,21	6.021.459,91	6.621.539,39	9.857.893,94	7.564.199,21	7.606.678,04	6.021.501,47	6.670.803,37	8.021.215,67	9.020.485,32	84.382.386,69	83.625.000,00
Cota-Parte do FPM	3.216.249,53	2.209.718,56	2.252.584,19	2.092.115,86	2.714.445,95	4.310.730,64	2.988.753,49	4.063.960,45	2.533.450,41	2.657.219,02	3.091.586,99	3.319.848,96	35.450.664,05	39.000.000,00
Cota-Parte do ICMS	379.865,67	395.740,05	369.011,07	450.057,95	337.234,22	547.440,40	478.098,52	408.772,38	428.239,68	560.960,55	416.277,48	476.034,19	5.247.732,16	5.100.000,00
Cota-Parte do IPVA	51.754,79	77.776,65	69.000,55	84.738,73	64.390,18	58.338,94	73.440,23	125.416,41	46.170,41	33.821,24	57.115,25	41.254,44	783.217,82	850.000,00
Cota-Parte do ITR	7,38	511,07	974,53	6.479,57	676,11	281,07	148,40	31,89	143,79	263,28	158,33	237,55	9.912,97	15.000,00
Transferências da LC 61/1989	2.091,48	1.861,62	2.412,67	2.495,27	2.208,43	2.404,30	2.703,27	2.811,55	3.303,04	2.856,47	3.006,54	3.777,92	32.132,56	30.000,00
Transferências do FUNDEB	1.423.597,93	1.549.078,22	1.431.225,46	1.502.629,07	1.674.220,08	1.914.796,56	2.984.527,04	1.911.526,57	1.601.254,67	1.791.227,11	1.918.821,37	1.950.522,44	21.653.426,52	22.500.000,00
Outras Transferências Correntes	1.029.359,28	1.351.952,93	1.161.836,74	1.882.743,46	1.828.364,42	3.023.902,03	1.036.528,26	1.094.158,79	1.408.939,47	1.624.455,70	2.534.249,71	3.228.809,82	21.205.500,61	16.130.000,00
Outras Receitas Correntes								4,36			8.986,75	5.191,25	14.182,36	141.000,00
DEDUÇÕES (II)	471.076,14	536.749,11	472.572,27	526.678,26	623.349,17	718.532,68	708.087,99	919.636,12	601.600,69	650.452,65	713.027,47	767.474,87	7.709.237,42	8.199.000,00
Contribuição do Servidor para o Plano de Previdência														
Compensação Financeira entre Regimes de Previdência														
Rendimentos de Aplicações de Recursos Previdenciários														
Dedução de Receita para Formação do FUNDEB	471.076,14	536.749,11	472.572,27	526.678,26	623.349,17	718.532,68	708.087,99	919.636,12	601.600,69	650.452,65	713.027,47	767.474,87	7.709.237,42	8.199.000,00
RECEITA CORRENTE LÍQUIDA (III) = (I - II)	6.102.347,54	5.460.747,69	5.208.650,34	5.730.512,87	6.553.110,53	10.251.098,38	7.109.551,25	6.978.787,95	6.104.525,06	6.310.711,98	7.903.592,30	8.829.171,93	82.542.807,82	81.234.000,00
*) Transferências obrigatórias da União relativas às emendas individuais (art. 166-A, § 1º, da CF) (IV)			164.000,00			1.000.000,00					500.000,00		1.664.000,00	1.100.000,00
RECEITA CORRENTE LÍQUIDA AJUSTADA PARA CÁLCULO DOS LIMITES DE ENDOVAMENTO (V) = (III - IV)	6.102.347,54	5.460.747,69	5.044.650,34	5.730.512,87	6.553.110,53	9.251.098,38	7.109.551,25	6.978.787,95	6.104.525,06	6.310.711,98	7.403.592,30	8.829.171,93	80.878.807,82	80.134.000,00
*) Transferências obrigatórias da União relativas às emendas de bancada (art. 166, § 16, da CF) (V)											300.000,00		1.800.000,00	1.800.000,00
*) Transferências da União relativas à remuneração dos agentes comunitários de saúde e de combate às endemias (CF, art. 198, §1º, V) (VI)	161.040,00	161.040,00	161.040,00	161.040,00	161.040,00	297.000,00	197.344,00	169.440,00	169.440,00	169.440,00	169.440,00	169.440,00	2.146.744,00	2.200.000,00
*) Outras Deduções Constitucionais ou Legais (VII)														
RECEITA CORRENTE LÍQUIDA AJUSTADA PARA CÁLCULO DOS LIMITES DA DESPESA COM PESSOAL (IX) = (V - VI - VII)	5.941.307,54	5.299.707,69	4.883.610,34	5.569.472,87	6.392.070,53	8.954.098,38	6.912.207,25	6.809.347,95	5.935.085,06	6.141.271,98	6.934.152,30	7.159.731,93	76.932.063,82	77.934.000,00

FONTE: Sistema de Administração de Finanças Públicas, Unidade Responsável: Secretária da Fazenda



JADSON ALBANO GALVÃO
PREFEITO
CPF: 017.746.285-03



JOHNNY ROSBERG BARRETO DOS SANTOS
CONTROLADOR INTERNO
CPF: 027.173.475-26



LEANDRO SILVA MARINHO
SECRETÁRIO DA FAZENDA
CPF: 010.885.105-23

PREFEITURA MUNICIPAL DE COARACI - BA RELATÓRIO RESUMIDO DA EXECUÇÃO ORÇAMENTÁRIA DEMONSTRATIVO DAS RECEITAS E DESPESAS PREVIDENCIÁRIAS DO REGIME PRÓPRIO DE PREVIDÊNCIA DOS SERVIDORES ORÇAMENTO FISCAL E DA SEGURIDADE SOCIAL 3º BIMESTRE DE 2024 - MAIO A JUNHO DE 2024 RREO - ANEXO 4 (LRF, art. 53, inciso II)						STN/SICONFI
						Em Reais
REGIME PRÓPRIO DE PREVIDÊNCIA DOS SERVIDORES - RPPS						
FUNDO EM CAPITALIZAÇÃO (PLANO PREVIDENCIÁRIO)						
RECEITAS PREVIDENCIÁRIAS - RPPS (FUNDO EM CAPITALIZAÇÃO)	PREVISÃO ATUALIZADA (a)	RECEITAS REALIZADAS Até o Bimestre (b)				
RECEITAS CORRENTES (I)						
Receita de Contribuições dos Segurados						
Ativo						
Inativo						
Pensionista						
Receita de Contribuições Patronais						
Ativo						
Inativo						
Pensionista						
Receita Patrimonial						
Receitas Imobiliárias						
Receitas de Valores Mobiliários						
Outras Receitas Patrimoniais						
Receita de Serviços						
Outras Receitas Correntes						
Compensação Financeira entre os Regimes						
Aportes Periódicos para Amortização de Déficit Atuarial do RPPS (II)						
Demais Receitas Correntes						
RECEITAS DE CAPITAL (III)						
Alienação de Bens, Direitos e Ativos						
Amortização de Empréstimos						
Outras Receitas de Capital						
TOTAL DAS RECEITAS DO FUNDO EM CAPITALIZAÇÃO - (IV) = (I + III - II)						
DESPESAS PREVIDENCIÁRIAS - RPPS (FUNDO EM CAPITALIZAÇÃO)	DOTAÇÃO ATUALIZADA (c)	DESPESAS EMPENHADAS Até o Bimestre (d)	DESPESAS LIQUIDADAS Até o Bimestre (e)	DESPESAS PAGAS Até o Bimestre (f)	INSCRITAS EM RESTOS A PAGAR NÃO PROCESSADOS No Exercício (g)	
Benefícios						
Aposentadorias						
Pensões por Morte						
Outras Despesas Previdenciárias						
Compensação Financeira entre os Regimes						
Demais Despesas Previdenciárias						
TOTAL DAS DESPESAS DO FUNDO EM CAPITALIZAÇÃO (V)						
RESULTADO PREVIDENCIÁRIO (VI) = (IV - V)²						
RECURSOS RPPS ARRECADADOS EM EXERCÍCIOS ANTERIORES	PREVISÃO ORÇAMENTÁRIA					
VALOR						
RESERVA ORÇAMENTÁRIA DO RPPS	PREVISÃO ORÇAMENTÁRIA					
VALOR						
APORTES DE RECURSOS PARA O FUNDO EM CAPITALIZAÇÃO DO RPPS	APORTES REALIZADOS					
Plano de Amortização - Contribuição Patronal Suplementar						
Plano de Amortização - Aporte Periódico de Valores Predefinidos						
Outros Aportes para o RPPS						
Recursos para Cobertura de Déficit Financeiro						
BENS E DIREITOS DO RPPS (FUNDO EM CAPITALIZAÇÃO)	SALDO ATUAL					
Caixa e Equivalentes de Caixa						
Investimentos e Aplicações						
Outros Bens e Direitos						




PREFEITURA MUNICIPAL DE COARACI - BA RELATÓRIO RESUMIDO DA EXECUÇÃO ORÇAMENTÁRIA DEMONSTRATIVO DAS RECEITAS E DESPESAS PREVIDENCIÁRIAS DO REGIME PRÓPRIO DE PREVIDÊNCIA DOS SERVIDORES ORÇAMENTO FISCAL E DA SEGURIDADE SOCIAL 3º BIMESTRE DE 2024 - MAIO A JUNHO DE 2024 RREO - ANEXO 4 (LRF, art. 53, inciso II)					STN/SICONFI
Em Reais					
FUNDO EM REPARTIÇÃO (PLANO FINANCEIRO)					
RECEITAS PREVIDENCIÁRIAS - RPPS (FUNDO EM REPARTIÇÃO)	PREVISÃO ATUALIZADA (a)	RECEITAS REALIZADAS Até o Bimestre (b)			
RECEITAS CORRENTES (VII)					
Recicita de Contribuições dos Segurados					
Ativo					
Inativo					
Pensionista					
Recicita de Contribuições Patronais					
Ativo					
Inativo					
Pensionista					
Recicita Patrimonial					
Recicitas Imobiliárias					
Recicitas de Valores Mobiliários					
Outras Recicitas Patrimoniais					
Recicita de Serviços					
Outras Recicitas Correntes					
Compensação Financeiras entre os Regimes					
Demais Recicitas Correntes					
RECEITAS DE CAPITAL (VIII)					
Alienação de Bens, Direitos e Ativos					
Amortização de Empréstimos					
Outras Recicitas de Capital					
TOTAL DAS RECEITAS DO FUNDO EM REPARTIÇÃO (IX) = (VII + VIII)					
DESPESAS PREVIDENCIÁRIAS - RPPS (FUNDO EM REPARTIÇÃO)	DOTAÇÃO ATUALIZADA (c)	DESPESAS EMPENHADAS Até o Bimestre (d)	DESPESAS LIQUIDADAS Até o Bimestre (e)	DESPESAS PAGAS Até o Bimestre (f)	INSCRITAS EM RESTOS A PAGAR NÃO PROCESSADOS No Exercício (g)
Benefícios					
Aposentadorias					
Pensões por Morte					
Outras Despesas Previdenciárias					
Compensação Previdenciária entre os Regimes					
Demais Despesas Previdenciárias					
TOTAL DAS DESPESAS DO FUNDO EM REPARTIÇÃO (X)					
RESULTADO PREVIDENCIÁRIO (XI) = (IX - X)					
APORTES DE RECURSOS PARA O FUNDO EM REPARTIÇÃO DO RPPS	APORTES REALIZADOS				
Recursos para Cobertura de Insuficiências Financeiras					
Recursos para Formação de Reserva					
BENS E DIREITOS DO RPPS (FUNDO EM REPARTIÇÃO)	SALDO ATUAL				
Caixa e Equivalentes de Caixa					
Investimentos e Aplicações					
Outros Bens e Direitos					
ADMINISTRAÇÃO DO REGIME PRÓPRIO DE PREVIDÊNCIA DOS SERVIDORES - RPPS					
RECEITAS DA ADMINISTRAÇÃO - RPPS	PREVISÃO ATUALIZADA (a)	RECEITAS REALIZADAS Até o Bimestre (b)			
Recicitas Correntes					
TOTAL DAS RECEITAS DA ADMINISTRAÇÃO RPPS - (XII)					
DESPESAS DA ADMINISTRAÇÃO - RPPS	DOTAÇÃO ATUALIZADA (c)	DESPESAS EMPENHADAS Até o Bimestre (d)	DESPESAS LIQUIDADAS Até o Bimestre (e)	DESPESAS PAGAS Até o Bimestre (f)	INSCRITAS EM RESTOS A PAGAR NÃO PROCESSADOS No Exercício (g)
DESPESAS CORRENTES (XIII)					
Pessoal e Encargos Sociais					
Demais Despesas Correntes					
DESPESAS DE CAPITAL (XIV)					
TOTAL DAS DESPESAS DA ADMINISTRAÇÃO RPPS (XV) = (XIII + XIV)					
RESULTADO DA ADMINISTRAÇÃO RPPS (XVI) = (XII - XV)					

PREFEITURA MUNICIPAL DE COARACI - BA RELATÓRIO RESUMIDO DA EXECUÇÃO ORÇAMENTÁRIA DEMONSTRATIVO DAS RECEITAS E DESPESAS PREVIDENCIÁRIAS DO REGIME PRÓPRIO DE PREVIDÊNCIA DOS SERVIDORES ORÇAMENTO FISCAL E DA SEGURIDADE SOCIAL 3º BIMESTRE DE 2024 - MAIO A JUNHO DE 2024 RREO – ANEXO 4 (LRF, art. 53, inciso II)		STN/SICONFI
		Em Reais

BENS E DIREITOS DO RPPS - ADMINISTRAÇÃO DO RPPS	SALDO ATUAL
Caixa e Equivalentes de Caixa	
Investimentos e Aplicações	
Outros Bens e Direitos	

BENEFÍCIOS PREVIDENCIÁRIOS MANTIDOS PELO TESOIRO					
RECEITAS PREVIDENCIÁRIAS (BENEFÍCIOS MANTIDOS PELO TESOIRO)	PREVISÃO ATUALIZADA (a)	RECEITAS REALIZADAS Até o Bimestre (b)			
Contribuições dos Servidores					
Demais Receitas Previdenciárias					
TOTAL DAS RECEITAS (BENEFÍCIOS MANTIDOS PELO TESOIRO) (XVII)					
DESPESAS PREVIDENCIÁRIAS (BENEFÍCIOS MANTIDOS PELO TESOIRO)	DOTAÇÃO ATUALIZADA (c)	DESPESAS EMPENHADAS Até o Bimestre (d)	DESPESAS LIQUIDADAS Até o Bimestre (e)	DESPESAS PAGAS Até o Bimestre (f)	INSCRITAS EM RESTOS A PAGAR NÃO PROCESSADOS No Exercício (g)
Aposentadorias					
Pensões					
Outras Despesas Previdenciárias					
TOTAL DAS DESPESAS (BENEFÍCIOS MANTIDOS PELO TESOIRO) (XVIII)					
RESULTADO DOS BENEFÍCIOS MANTIDOS PELO TESOIRO (XIX) = (XVII - XVIII)2					

FONTE: Sistema de Administração de Finanças Públicas, Unidade Responsável: Secretária da Fazenda

 <hr/> JADSON ALBANO GALVÃO PREFEITO CPF: 017.746.285-03	 <hr/> JOHNNY ROSBERG BARRETO DOS SANTOS CONTROLADOR INTERNO CPF: 027.173.475-26
 <hr/> LEANDRO SILVA MARINHO SECRETÁRIO DA FAZENDA CPF: 010.885.105-23	

PREFEITURA MUNICIPAL DE COARACI - BA
RELATÓRIO RESUMIDO DA EXECUÇÃO ORÇAMENTÁRIA
DEMONSTRATIVO DOS RESULTADOS PRIMÁRIO E NOMINAL
ORÇAMENTO FISCAL E DA SEGURIDADE SOCIAL
3º BIMESTRE DE 2024 - MAIO A JUNHO DE 2024
RREO - ANEXO 6 (LRF, art 53, inciso III)

STN/SICONFI

ACIMA DA LINHA		
RECEITAS PRIMÁRIAS	PREVISÃO ATUALIZADA	Até o Período
		RECEITAS REALIZADAS (a)
RECEITAS CORRENTES (EXCETO FONTES RPPS) (I)	81.234.000,00	43.236.340,47
Impostos, Taxas e Contribuições de Melhoria	4.192.000,00	2.117.639,83
IPTU	300.000,00	138.272,65
ISS	1.181.000,00	383.486,57
ITBI	323.000,00	141.900,00
IRRF	1.750.000,00	1.297.412,28
Outras Impostos, Taxas e Contribuições de Melhoria	638.000,00	156.565,33
Contribuições	900.000,00	486.465,27
Receita Patrimonial	552.000,00	73.449,72
Aplicações Financeiras (II)	252.000,00	73.449,72
Outras Receitas Patrimoniais	300.000,00	
Transferências Correntes	75.426.000,00	40.544.603,29
Cota-Parte do FPM	32.000.000,00	14.923.855,71
Cota-Parte do ICMS	4.080.000,00	2.214.706,33
Cota-Parte do IPVA	680.000,00	301.774,84
Cota-Parte do ITR	12.000,00	786,67
Transferências da LC 61/1989	24.000,00	18.458,79
Transferências do FUNDEB	22.500.000,00	12.155.879,20
Outras Transferências Correntes	16.130.000,00	10.927.141,75
Demais Receitas Correntes	164.000,00	14.182,36
Outras Receitas Financeiras (III)	164.000,00	14.182,36
Receitas Correntes Restantes		
RECEITAS PRIMÁRIAS CORRENTES (EXCETO FONTES RPPS) (IV) = (I - (II + III))	80.982.000,00	43.162.890,75
RECEITAS PRIMÁRIAS CORRENTES (COM FONTES RPPS) (V)		
RECEITAS NÃO PRIMÁRIAS CORRENTES (COM FONTES RPPS) (VI)	5.267.000,00	238.750,00
RECEITAS DE CAPITAL (EXCETO FONTES RPPS) (VII)		
Operações de Crédito (VIII)		
Amortização de Empréstimos (IX)	20.000,00	
Alienação de Bens		
Recursos de Alienação de Investimentos Temporários (X)		
Recursos de Alienação de Investimentos Permanentes (XI)	20.000,00	
Outras Aliações de Bens	5.247.000,00	238.750,00
Transferências de Capital	2.947.000,00	238.750,00
Convênios		
Outras Transferências de Capital	2.300.000,00	
Outras Receitas de Capital		
Outras Receitas de Capital Não Primárias (XII)		
Outras Receitas de Capital Primárias		
RECEITAS PRIMÁRIAS DE CAPITAL (EXCETO FONTES RPPS) (XIII) = (VII - (VIII + IX + X + XI + XII))	5.267.000,00	238.750,00
RECEITAS PRIMÁRIAS DE CAPITAL (COM FONTES RPPS) (XIV)		
RECEITAS NÃO PRIMÁRIAS DE CAPITAL (COM FONTES RPPS) (XV)		
RECEITA PRIMÁRIA TOTAL (XVI) = (IV + V + XIII + XIV)	86.249.000,00	43.401.640,75
RECEITA PRIMÁRIA TOTAL (EXCETO FONTES RPPS) (XVII) = (IV + XIII)	86.249.000,00	43.401.640,75

DESPESAS PRIMÁRIAS	DOTAÇÃO ATUALIZADA	Até o Período					
		DESPESAS EMPENHADAS	DESPESAS LIQUIDADAS	DESPESAS PAGAS (a)	RP PROC PAGOS (b)	RP NÃO PROC LIQUIDADOS	PAGOS (c)
DESPESAS CORRENTES (EXCETO FONTES RPPS) (XVIII)	76.114.212,77	53.249.705,23	41.762.975,22	38.891.502,76	3.417.276,39	44.870,46	44.870,46
Pessoal e Encargos Sociais	46.273.824,99	33.654.131,81	26.581.422,39	25.104.445,60	2.275.239,82		
Juros e Encargos da Dívida (XIX)	10.000,00						
Outras Despesas Correntes	29.830.388,18	19.595.573,42	15.181.552,93	13.787.057,16	1.142.036,57	44.870,46	44.870,46
Transferências Constitucionais e Legais							
Demais Despesas Correntes	29.830.388,18	19.595.573,42	15.181.552,93	13.787.057,16	1.142.036,57	44.870,46	44.870,46
DESPESAS PRIMÁRIAS CORRENTES (EXCETO FONTES RPPS) (XX) = (XVIII - XIX)	76.104.212,77	53.249.705,23	41.762.975,22	38.891.502,76	3.417.276,39	44.870,46	44.870,46
DESPESAS PRIMÁRIAS DE CAPITAL (EXCETO FONTES RPPS) (XXI)	9.886.787,23	5.318.169,63	4.556.146,97	3.648.852,53	286.301,76		
Investimentos	6.887.087,23	2.350.508,61	1.594.152,11	919.558,51	286.301,76		
Inversões Financeiras							
Concessão de Empréstimos e Financiamentos (XXIV)							
Aquisição de Título de Capital já Integralizado (XXV)							
Aquisição de Título de Crédito (XXVI)							
Demais Inversões Financeiras							
Amortização da Dívida (XXVII)	2.999.700,00	2.967.661,02	2.961.994,86	2.729.294,02			
DESPESAS PRIMÁRIAS DE CAPITAL (EXCETO FONTES RPPS) (XXVIII) = [XXI - XXIV - XXV - XXVI - XXVII]	6.887.087,23	2.350.508,61	1.594.152,11	919.558,51	286.301,76		
RESERVA DE CONTINGÊNCIA (XXIX)	500.000,00						
DESPESAS PRIMÁRIAS DE CAPITAL (COM FONTES RPPS) (XXX)							
DESPESAS NÃO PRIMÁRIAS DE CAPITAL (COM FONTES RPPS) (XXXI)							
DESPA PRIMÁRIA TOTAL (XXXII) = (XX + XXI + XXVIII + XXIX + XXX)	83.491.000,00	55.600.213,84	43.357.127,33	39.811.061,27	3.703.578,15	44.870,46	44.870,46
DESPA PRIMÁRIA TOTAL (EXCETO FONTES RPPS) (XXXIII) = (XX + XXVIII + XXX)	83.491.000,00	55.600.213,84	43.357.127,33	39.811.061,27	3.703.578,15	44.870,46	44.870,46




RESULTADO PRIMÁRIO (COM RPPS) - Acima da Linha (XXXIV) = [XXVI - (XXXIIa + XXXIIIb + XXXIIIc)]	(157.869,13)
RESULTADO PRIMÁRIO (SEM RPPS) - Acima da Linha (XXXV) = [XXVIIa - (XXXIIIa + XXXIIIb + XXXIIIc)]	(157.869,13)

META FISCAL PARA O RESULTADO PRIMÁRIO	VALOR CORRENTE
Meta fixada no Anexo de Metas Fiscais da LDO para o exercício de referência	

JUROS NOMINAIS	Até o Período
Juros, Encargos e Variações Monetárias Ativos (Exceto RPPS) (XXXVI)	
Juros, Encargos e Variações Monetárias Passivos (Exceto RPPS) (XXXVII)	73.449,72

RESULTADO NOMINAL (SEM RPPS) - Acima da Linha (XXXVIII) = XXXV + (XXXVI - XXXVII)	(84.419,41)
---	-------------

ABAIXO DA LINHA		
CÁLCULO DO RESULTADO NOMINAL	SALDO	
	Em 31/Dez/ 2023 (a)	Até o Período (b)
DÍVIDA CONSOLIDADA (XXXIX)	74.059.681,99	69.379.805,32
Deduções (XL)		
Disponibilidade de Caixa	(6.736.112,28)	(6.215.323,28)
Disponibilidade de Caixa Bruta	(6.736.112,28)	(6.215.323,28)
(-) Restos a Pagar Processados (XLI)	3.016.019,33	1.827.377,94
(-) Depósitos Restituíveis e Valores Vinculados	4.180.738,03	477.159,88
Demais Haveres Financeiros	5.571.393,58	7.565.541,34
DÍVIDA CONSOLIDADA LÍQUIDA (XLII) = (XXXIX - XL)	80.795.794,27	75.595.128,60
RESULTADO NOMINAL (SEM RPPS) - Abaixo da Linha (XLIII) = (XLIIa - XLIIb)		5.200.665,67

PREFEITURA MUNICIPAL DE COARACI - BA RELATÓRIO RESUMIDO DA EXECUÇÃO ORÇAMENTÁRIA DEMONSTRATIVO DOS RESULTADOS PRIMÁRIO E NOMINAL ORÇAMENTO FISCAL E DA SEGURIDADE SOCIAL 3º BIMESTRE DE 2024 - MAIO A JUNHO DE 2024 RREO - ANEXO 6 (LRF, art 53, inciso III)		STN/SICONFI			
META FISCAL PARA O RESULTADO NOMINAL		VALOR CORRENTE			
Meta fixada no Anexo de Metas Fiscais da LDO para o exercício de referência					
AJUSTE METODOLÓGICO		Até o Período (b)			
VARIAÇÃO DO SALDO DE RPP (XLV) = (XLIa - XLIb)		3.703.578,15			
RECEITA DE ALIENAÇÃO DE INVESTIMENTOS PERMANENTES (XLV) = (XI)					
VARIAÇÃO CAMBIAL (XLVI)					
VARIAÇÃO DO SALDO DE PRECATÓRIOS INTEGRANTES DA DC (XLVII)		1.717.881,81			
VARIAÇÃO DO SALDO DAS DEMAIS OBRIGAÇÕES INTEGRANTES DA DC (XLVIII)					
OUTROS AJUSTES (XLXIX)					
RESULTADO NOMINAL (SEM RPPS) AJUSTADO - Abaixo da Linha (L) = [XLIII + (XLIV - XLV + XLVI + XLVII + XLVIII) +/- (XLXIX)]		10.622.125,63			
RESULTADO PRIMÁRIO (SEM RPPS) - Abaixo da Linha (LI) = (L) - (CCXXVI - CCXXVII)		10.548.675,91			
INFORMAÇÕES ADICIONAIS		PREVISÃO ORÇAMENTÁRIA			
SALDO DE EXERCÍCIOS ANTERIORES Recursos Arrecados em Exercícios Anteriores - RPPS Superávit Financeiro Utilizado para Abertura e Reabertura de Créditos Adicionais					
RESERVA ORÇAMENTÁRIA DO RPPS					
FONTE: Sistema de Administração de Finanças Públicas. Unidade Responsável: Secretaria da Fazenda					
 _____ JADSON ALBANO GALVÃO PREFEITO CPF: 017.746.285-03			 _____ JOHNNY ROSBERG BARRETO DOS SANTOS CONTROLADOR INTERNO CPF: 027.173.475-26		
 _____ LEANDRO SILVA MARINHO SECRETÁRIO DA FAZENDA CPF: 010.885.105-23					

PREFEITURA MUNICIPAL DE COARACI - BA
RELATÓRIO RESUMIDO DA EXECUÇÃO ORÇAMENTÁRIA
DEMONSTRATIVO DOS RESTOS A PAGAR POR PODER E ÓRGÃO
ORÇAMENTO FISCAL E DA SEGURIDADE SOCIAL
3º BIMESTRE DE 2024 - MAIO A JUNHO DE 2024
RREO - Anexo 7 (LRF, art 53, inciso V)

STN/SICONFI

RS 1,00

PODER/ÓRGÃO	RESTOS A PAGAR PROCESSADOS					RESTOS A PAGAR NÃO PROCESSADOS						
	Inscritos		Pagos	Cancelados	Saldo	Inscritos		Liquidados	Pagos	Cancelados	Saldo	Saldo Total
	Em exercícios Anteriores	Em 31 de dezembro de 2023				Em exercícios Anteriores	Em 31 de dezembro de 2023					
(a)	(b)	(c)	(d)	e = (a+b) - (c+d)	(f)	(g)	(h)	(i)	(j)	k = (f+g) - (i+j)	L = (e + k)	
RESTOS A PAGAR (EXCETO INTRA-ORÇAMENTÁRIOS) (I)	126.600,00	4.054.138,03	3.703.578,15		477.159,88		44.870,46	44.870,46	44.870,46			477.159,88
EXECUTIVO	126.600,00	4.054.138,03	3.703.578,15		477.159,88		44.870,46	44.870,46	44.870,46			477.159,88
FUNDO MUNICIPAL DE ASSISTENCIA SOCIAL - FMAS		83.905,12	83.905,12									
FUNDO MUNICIPAL DE SAUDE		834.156,46	683.564,92		150.591,54		32.870,46	32.870,46	32.870,46			150.591,54
PREFEITURA MUNICIPAL DE COARACI	126.600,00	3.136.076,45	2.936.108,11		326.568,34		12.000,00	12.000,00	12.000,00			326.568,34
RESTOS A PAGAR (INTRA-ORÇAMENTÁRIOS) (II)												
Total (III) = (I + II)	126.600,00	4.054.138,03	3.703.578,15		477.159,88		44.870,46	44.870,46	44.870,46			477.159,88

FONTE: Sistema de Administração de Finanças Públicas, Unidade Responsável: Secretária da Fazenda



JADSON ALBANO GALVÃO
PREFEITO
CPF: 017.746.285-03



JOHNNY ROSBERG BARRETO DOS SANTOS
CONTROLADOR INTERNO
CPF: 027.173.475-26



LEANDRO SILVA MARINHO
SECRETÁRIO DA FAZENDA
CPF: 010.885.105-23

PREFEITURA MUNICIPAL DE COARACI - BA		STN/SICONFI			
RELATÓRIO RESUMIDO DA EXECUÇÃO ORÇAMENTÁRIA					
DEMONSTRATIVO DAS RECEITAS E DESPESAS COM MANUTENÇÃO E DESENVOLVIMENTO DO ENSINO - MDE					
ORÇAMENTO FISCAL E DA SEGURIDADE SOCIAL					
3º BIMESTRE DE 2024 - MAIO A JUNHO DE 2024					
RREO - ANEXO 8 (LDB, art. 72)		RS 1,00			
RECEITA RESULTANTE DE IMPOSTOS (Arts. 212 e 212-A da Constituição Federal)					
RECEITA RESULTANTE DE IMPOSTOS	PREVISÃO ATUALIZADA (a)	RECEITAS REALIZADAS Até o Bimestre (b)			
1- RECEITA DE IMPOSTOS	3.554.000,00	1.961.071,50			
1.1 - Receita Resultante do Imposto sobre a Propriedade Predial e Territorial Urbana - IPTU	300.000,00	138.272,65			
1.2 - Receita Resultante do Imposto sobre Transmissão Inter Vivos - ITBI	323.000,00	141.900,00			
1.3 - Receita Resultante do Imposto sobre Serviços de Qualquer Natureza - ISS	1.181.000,00	383.486,57			
1.4 - Receita Resultante do Imposto de Renda Retido na Fonte - IRRF	1.750.000,00	1.297.412,28			
2- RECEITA DE TRANSFERÊNCIAS CONSTITUCIONAIS E LEGAIS	44.995.000,00	21.819.862,13			
2.1 - Cota-Parte FPM	39.000.000,00	18.654.819,32			
2.1.1 - Parcela referente à CF, art. 159, I, alínea b	35.000.000,00	18.654.819,32			
2.1.2 - Parcela referente à CF, art. 159, I, alínea d e e	4.000.000,00				
2.2 - Cota-Parte ICMS	5.100.000,00	2.768.382,80			
2.3 - Cota-Parte IPI-Exportação	30.000,00	18.458,79			
2.4 - Cota-Parte ITR	15.000,00	983,24			
2.5 - Cota-Parte IPVA	850.000,00	377.217,98			
2.6 - Cota-Parte IOF-Ouro					
2.7- Outras Transferências ou Compensações Financeiras Provenientes de Impostos e Transferências Constitucionais					
3-TOTAL DA RECEITA RESULTANTE DE IMPOSTOS (1 + 2)	48.549.000,00	23.780.933,63			
4-TOTAL DESTINADO AO FUNDEB - 20% DE ((2.1.1) + (2.2) + (2.3) + (2.4) + (2.5) + (2.7))	8.199.000,00	4.360.279,79			
5-VALOR MÍNIMO A SER APLICADO ALEM DO VALOR DESTINADO AO FUNDEB - 5% DE ((2.1.1) + (2.2) + (2.3) + (2.4) + (2.5) + (2.7)) + 25% DE ((1.1) + (1.2) + (1.3) + (1.4) + (2.1.2) + (2.6))	3.938.250,00	1.581.260,98			
FUNDEB					
RECEITAS RECEBIDAS DO FUNDEB NO EXERCÍCIO	PREVISÃO ATUALIZADA (a)	RECEITAS REALIZADAS Até o Bimestre (b)			
6- RECEITAS RECEBIDAS DO FUNDEB	22.556.000,00	12.166.889,10			
6.1- FUNDEB - Impostos e Transferências de Impostos	14.230.000,00	7.571.390,76			
6.1.1- Principal	14.200.000,00	7.566.885,82			
6.1.2- Rendimentos de Aplicação Financeira	30.000,00	4.504,94			
6.1.3- Ressarcimento de recursos do Fundeb					
6.2- FUNDEB - Complementação da União - VAAF	5.115.000,00	2.613.676,72			
6.2.1- Principal	5.100.000,00	2.610.973,75			
6.2.2- Rendimentos de Aplicação Financeira	15.000,00	2.702,97			
6.2.3- Ressarcimento de recursos do Fundeb					
6.3- FUNDEB - Complementação da União - VAAT	3.110.000,00	1.981.821,62			
6.3.1- Principal	3.100.000,00	1.980.019,63			
6.3.2- Rendimentos de Aplicação Financeira	10.000,00	1.801,99			
6.3.3- Ressarcimento de recursos do Fundeb					
6.4- FUNDEB - Complementação da União - VAAR	101.000,00				
6.4.1- Principal	100.000,00				
6.4.2- Rendimentos de Aplicação Financeira	1.000,00				
6.4.3- Ressarcimento de recursos do Fundeb					
7-RESULTADO LÍQUIDO DAS TRANSFERÊNCIAS DO FUNDEB (6.1 - 4)'	6.001.000,00	3.206.666,03			
RECURSOS RECEBIDOS EM EXERCÍCIOS ANTERIORES E NÃO UTILIZADOS (SUPERÁVIT)	VALOR				
8- TOTAL DOS RECURSOS DE SUPERÁVIT					
8.1- SUPERÁVIT DO EXERCÍCIO IMEDIATAMENTE ANTERIOR					
8.2- SUPERÁVIT RESIDUAL DE OUTROS EXERCÍCIOS					
9- TOTAL DOS RECURSOS DO FUNDEB DISPONÍVEIS PARA UTILIZAÇÃO (6 + 8)	12.166.889,10				
DESPESAS COM RECURSOS DO FUNDEB - (Por Subfunção) 6	DOTAÇÃO ATUALIZADA (c)	DESPESAS EMPENHADAS Até o Bimestre (d)	DESPESAS LIQUIDADAS Até o Bimestre (e)	DESPESAS PAGAS Até o Bimestre (f)	INSCRITAS EM RESTOS A PAGAR NÃO PROCESSADOS (g)
10- TOTAL DAS DESPESAS COM RECURSOS DO FUNDEB	22.193.192,70	12.340.771,91	11.853.698,03	11.358.761,96	487.073,88
10.1- PROFISSIONAIS DA EDUCAÇÃO BÁSICA	17.213.000,00	9.952.839,36	9.542.963,45	9.539.871,55	409.875,91
10.1.1 - Educação Infantil	10.112.224,31	6.073.799,01	5.952.047,46	5.949.907,49	121.751,55
10.1.2 - Ensino Fundamental	5.520.000,00	2.861.264,66	2.646.789,24	2.646.144,43	214.475,42
10.1.3 - Educação de Jovens e Adultos	1.580.775,69	1.017.775,69	944.126,75	943.819,63	73.648,94
10.1.4 - Educação Especial					
10.1.5 - Administração Geral					
10.2- OUTRAS DESPESAS	4.980.192,70	2.387.932,55	2.310.734,58	1.818.890,41	77.197,97
10.2.1 - Educação Infantil	668.777,00	35.126,50	17.753,06	8.795,50	17.373,44
10.2.2 - Ensino Fundamental	2.343.342,00	925.374,78	873.567,23	430.270,62	51.807,53
10.2.3 - Educação de Jovens e Adultos	20.000,00	6.219,00	6.115,00	6.115,00	104,00
10.2.4 - Educação Especial	30.000,00	205,00			205,00
10.2.5 - Administração Geral					
10.2.6 - Transporte (Escolar)	1.918.073,70	1.421.007,27	1.413.299,29	1.373.709,29	7.707,98
10.2.7 - Outras					

PREFEITURA MUNICIPAL DE COARACI - BA RELATÓRIO RESUMIDO DA EXECUÇÃO ORÇAMENTÁRIA DEMONSTRATIVO DAS RECEITAS E DESPESAS COM MANUTENÇÃO E DESENVOLVIMENTO DO ENSINO - MDE ORÇAMENTO FISCAL E DA SEGURIDADE SOCIAL 3º BIMESTRE DE 2024 - MAIO A JUNHO DE 2024 RREO - ANEXO 8 (LDB, art. 72)						STN/SICONFI
INDICADORES DO FUNDEB						RS 1,00
DESPESAS CUSTEADAS COM RECEITAS DO FUNDEB RECEBIDAS NO EXERCÍCIO	DESPESAS EMPENHADAS Até o Bimestre (d)	DESPESAS LIQUIDADAS Até o Bimestre (e)	DESPESAS PAGAS Até o Bimestre (f)	INSCRITAS EM RESTOS A PAGAR NÃO PROCESSADOS (SEM DISPONIBILIDADE DE CAIXA) (g)	INSCRITAS EM RESTOS A PAGAR NÃO PROCESSADOS (SEM DISPONIBILIDADE DE CAIXA) (h)	DESPESAS LIQUIDADAS / EMPENHADAS EM VALORES SUPERIORES AO TOTAL DAS RECEITAS RECEBIDAS NO EXERCÍCIO (i)
11- TOTAL DAS DESPESAS CUSTEADAS COM RECURSOS DO FUNDEB RECEBIDAS NO EXERCÍCIO	12.340.771,91	11.853.698,03	11.358.761,96	487.073,88		
11.1- Total das Despesas custeadas com FUNDEB - Impostos e Transferências de Impostos	7.955.490,97	7.571.390,76	7.564.116,62	384.100,21		
11.2- Total das Despesas custeadas com FUNDEB - Complementação da União - VAAF	2.685.681,06	2.613.676,72	2.557.954,76	72.004,34		
11.3- Total das Despesas custeadas com FUNDEB - Complementação da União - VAAT	1.699.599,88	1.668.630,55	1.236.690,58	30.969,33		
11.4- Total das Despesas custeadas com FUNDEB - Complementação da União - VAAR						
12- TOTAL DAS DESPESAS DO FUNDEB COM PROFISSIONAIS DA EDUCAÇÃO BÁSICA	9.952.839,36	9.542.963,45	9.539.871,55	409.875,91		
13- TOTAL DAS DESPESAS CUSTEADAS COM FUNDEB - COMPLEMENTAÇÃO DA UNIÃO - VAAT APLICADAS NA EDUCAÇÃO INFANTIL	1.104.572,70	1.073.604,37	1.071.464,40	30.968,33		
14- TOTAL DAS DESPESAS CUSTEADAS COM FUNDEB - COMPLEMENTAÇÃO DA UNIÃO - VAAT APLICADAS EM DESPESA DE CAPITAL	579.801,00	579.800,00	150.000,00	1,00		
INDICADORES - Art. 212-A, inciso XI e § 3º - Constituição Federal ²	VALOR EXIGIDO (j)	VALOR APLICADO (k)	VALOR CONSIDERADO APÓS DEDUÇÕES (l)	% APLICADO (m)		
15- MÍNIMO DE 70% DO FUNDEB NA REMUNERAÇÃO DOS PROFISSIONAIS DA EDUCAÇÃO BÁSICA	8.516.822,37	9.542.963,45	9.542.963,45	78,43		
16- PERCENTUAL DA COMPLEMENTAÇÃO DA UNIÃO AO FUNDEB - VAAT NA EDUCAÇÃO INFANTIL	959.399,85	1.073.604,37	1.073.604,37	54,17		
17- MÍNIMO DE 15% DA COMPLEMENTAÇÃO DA UNIÃO AO FUNDEB - VAAT EM DESPESAS DE CAPITAL	297.273,24	579.800,00	579.800,00	29,26		
INDICADOR - Art.25, § 3º - Lei nº 14.113, de 2020 - (Máximo de 10% de Superávit) ³	VALOR MÁXIMO PERMITIDO (n)	VALOR NÃO APLICADO (o)	VALOR NÃO APLICADO APÓS AJUSTE (p)	VALOR NÃO APLICADO EXCEDENTE AO MÁXIMO PERMITIDO (q)	% NÃO APLICADO (r)	
18- TOTAL DA RECEITA RECEBIDA E NÃO APLICADA NO EXERCÍCIO	1.216.688,91	313.191,07	313.191,07		2,57	
INDICADOR - Art.25, § 3º - Lei nº 14.113, de 2020 - (Aplicação do Superávit de Exercício Anterior) ³	VALOR DE SUPERÁVIT PERMITIDO NO EXERCÍCIO ANTERIOR (s)	VALOR NÃO APLICADO NO EXERCÍCIO ANTERIOR (t)	VALOR DE SUPERÁVIT APLICADO ATÉ O PRIMEIRO QUADRIMESTRE (u)	VALOR APLICADO APÓS O PRIMEIRO QUADRIMESTRE (v)	VALOR TOTAL DE SUPERÁVIT NÃO APLICADO ATÉ O FINAL DO EXERCÍCIO (w)	VALOR DE SUPERÁVIT PERMITIDO NO EXERCÍCIO ANTERIOR NÃO APLICADO NO EXERCÍCIO ATUAL (x)
19- TOTAL DAS DESPESAS CUSTEADAS COM SUPERÁVIT DO FUNDEB	1.926.562,15					
19.1- Total das Despesas custeadas com FUNDEB - Impostos e Transferências de Impostos	1.294.196,27					
19.2- Total das Despesas custeadas com FUNDEB - Complementação da União (VAAF + VAAT + VAAR)	632.365,88					
DESPESAS COM MANUTENÇÃO E DESENVOLVIMENTO DO ENSINO – MDE - CUSTEADAS COM RECEITA DE IMPOSTOS (EXCETO FUNDEB)						
DESPESAS COM AÇÕES TÍPICAS DE MDE - RECEITAS DE IMPOSTOS - EXCETO FUNDEB - (Por Área de Atuação) ⁶	DOTAÇÃO ATUALIZADA (c)	DESPESAS EMPENHADAS Até o Bimestre (d)	DESPESAS LIQUIDADAS Até o Bimestre (e)	DESPESAS PAGAS Até o Bimestre (f)	INSCRITAS EM RESTOS A PAGAR NÃO PROCESSADOS (g)	
20-TOTAL DAS DESPESAS COM AÇÕES TÍPICAS DE MDE CUSTEADAS COM RECEITAS DE	4.383.095,42	2.497.501,56	2.188.694,01	1.881.649,12	308.807,55	
20.1- Educação Infantil	87.000,00	51.790,00	48.034,94	45.634,94	3.755,06	
20.2- Ensino Fundamental	1.431.315,20	401.021,38	391.057,56	320.212,27	9.963,82	
20.3- Educação de Jovens e Adultos	45.000,00	10.665,00	9.620,00	9.620,00	1.045,00	
20.4- Educação Especial	65.000,00	108,00			108,00	
20.5- Administração Geral	2.638.880,22	2.007.617,18	1.737.418,71	1.503.619,11	270.198,47	
20.6- Transporte (Escolar)	135.900,00	26.300,00	2.562,80		23.737,20	
20.7- Outras						
DESPESAS COM MANUTENÇÃO E DESENVOLVIMENTO DO ENSINO – MDE - CUSTEADAS COM RECEITA DE IMPOSTOS E COM RECURSOS DO FUNDEB						
DESPESAS COM AÇÕES TÍPICAS DE MDE - RECEITAS DE IMPOSTOS E RECURSOS DO FUNDEB - (Por Área de Atuação) ⁶	DOTAÇÃO ATUALIZADA (c)	DESPESAS EMPENHADAS Até o Bimestre (d)	DESPESAS LIQUIDADAS Até o Bimestre (e)	DESPESAS PAGAS Até o Bimestre (f)	INSCRITAS EM RESTOS A PAGAR NÃO PROCESSADOS (g)	
21-TOTAL DAS DESPESAS COM AÇÕES TÍPICAS DE MDE CUSTEADAS COM RECEITAS DE	26.576.288,12	14.838.273,47	14.042.392,04	13.240.411,08	795.881,43	
21.1- EDUCAÇÃO INFANTIL	10.868.001,31	6.160.715,51	6.017.835,46	6.004.337,93	142.880,05	
21.1.1- Creche	3.925.777,00	2.071.961,81	2.032.498,22	2.021.833,75	39.463,59	
21.1.2- Pré-escola	6.942.147,29	4.088.753,70	3.985.337,24	3.982.504,18	103.416,46	
21.2- ENSINO FUNDAMENTAL	15.708.286,81	8.677.557,96	8.024.556,58	7.236.073,15	653.001,38	
APURAÇÃO DAS DESPESAS PARA FINS DE LIMITE MÍNIMO CONSTITUCIONAL				VALOR		
22- TOTAL DAS DESPESAS DE MDE CUSTEADAS COM RECURSOS DE IMPOSTOS - L20(d ou e)				2.188.694,01		
23- TOTAL DAS RECEITAS TRANSFERIDAS AO FUNDEB - (L4)				4.360.279,79		
24- (-) RECEITAS DO FUNDEB NÃO UTILIZADAS NO EXERCÍCIO, EM VALOR SUPERIOR A 10% - L19(g)						
25- (-) SUPERÁVIT PERMITIDO NO EXERCÍCIO IMEDIATAMENTE ANTERIOR NÃO APLICADO NO EXERCÍCIO ATUAL - L19.1(a)						
26- (-) RESTOS A PAGAR NÃO PROCESSADOS INSCRITOS NO EXERCÍCIO SEM DISPONIBILIDADE FINANCEIRA DE RECURSOS DE IMPOSTOS ⁴						
27- (-) CANCELAMENTO, NO EXERCÍCIO, DE RESTOS A PAGAR INSCRITOS COM DISPONIBILIDADE FINANCEIRA DE RECURSOS DE IMPOSTOS VINCULADOS AO ENSINO - (L30.1(a) + L30.2(a))						
28- TOTAL DAS DESPESAS PARA FINS DE LIMITE (22 + 23 - 24 - 25 - 26 - 27)				6.548.973,80		

PREFEITURA MUNICIPAL DE COARACI - BA RELATÓRIO RESUMIDO DA EXECUÇÃO ORÇAMENTÁRIA DEMONSTRATIVO DAS RECEITAS E DESPESAS COM MANUTENÇÃO E DESENVOLVIMENTO DO ENSINO - MDE ORÇAMENTO FISCAL E DA SEGURIDADE SOCIAL 3º BIMESTRE DE 2024 - MAIO A JUNHO DE 2024 RREO - ANEXO 8 (LDB, art. 72)				STN/SICONFI	
RS 1,00					
APURAÇÃO DO LIMITE MÍNIMO CONSTITUCIONAL 2 e 5	VALOR EXIGIDO (z)	VALOR APLICADO (aa)	% APLICADO (ab)		
29- APLICAÇÃO EM MDE SOBRE A RECEITA RESULTANTE DE IMPOSTOS	5.945.233,41	6.548.973,80	27,54		
RESTOS A PAGAR INSCRITOS EM EXERCÍCIOS ANTERIORES DE DESPESAS CONSIDERADAS PARA CUMPRIMENTO DO LIMITE	SALDO INICIAL (ac)	RP LIQUIDADOS (ad)	RP PAGOS (ae)	RP CANCELADOS (af)	SALDO FINAL (ag) = (ac) - (ae) - (af)
30- RESTOS A PAGAR DE DESPESAS COM MDE	207.435,92		207.435,92		
30.1 - Executadas com Recursos de Impostos e Transferências de Impostos					
30.2 - Executadas com Recursos do FUNDEB - Impostos	207.435,92		207.435,92		
30.3 - Executadas com Recursos do FUNDEB - Complementação da União (VAAT + VAAF + VAAR)					
OUTRAS INFORMAÇÕES PARA CONTROLE					
RECEITAS ADICIONAIS PARA FINANCIAMENTO DO ENSINO	PREVISÃO ATUALIZADA (a)	RECEITAS REALIZADAS Até o Bimestre (b)			
31- TOTAL DAS RECEITAS ADICIONAIS PARA FINANCIAMENTO DO ENSINO	3.215.000,00	1.112.983,85			
31.1- RECEITA DE TRANSFERÊNCIAS DO FNDE (INCLUINDO RENDIMENTOS DE APLICAÇÃO FINANCEIRA)	2.313.000,00	1.099.891,40			
31.1.1 - Salário-Educação		643.128,45			
31.1.2 - PDDE	557.000,00	0,06			
31.1.3 - PNAE	11.000,00	215.891,24			
31.1.4 - PNATE	502.000,00	20.619,08			
31.1.5 - Outras Transferências do FNDE	41.000,00	220.252,57			
31.2 - RECEITA DE TRANSFERÊNCIAS DE CONVÊNIOS	1.202.000,00	13.066,95			
31.3 - RECEITA DE ROYALTIES DESTINADOS À EDUCAÇÃO	751.000,00				
31.4 - RECEITA DE OPERAÇÕES DE CRÉDITO VINCULADAS À EDUCAÇÃO					
31.5 - OUTRAS RECEITAS PARA FINANCIAMENTO DO ENSINO	151.000,00	25,50			
OUTRAS DESPESAS COM EDUCAÇÃO - (Por Subfunção)6	DOTAÇÃO ATUALIZADA (c)	DESPESAS EMPENHADAS Até o Bimestre (d)	DESPESAS LIQUIDADAS Até o Bimestre (e)	DESPESAS PAGAS Até o Bimestre (f)	INSCRITAS EM RESTOS A PAGAR NÃO PROCESSADOS (g)
32- TOTAL DAS OUTRAS DESPESAS COM EDUCAÇÃO	6.517.103,10	3.513.548,18	2.708.346,31	2.355.481,67	805.201,87
32.1 - EDUCAÇÃO INFANTIL	137.000,00	104,00			104,00
32.2 - ENSINO FUNDAMENTAL	2.242.681,00	1.085.092,27	504.921,43	503.625,33	580.170,84
32.3 - ENSINO MÉDIO					
32.4 - ENSINO SUPERIOR					
32.5 - ENSINO PROFISSIONAL					
32.6 - EDUCAÇÃO DE JOVENS E ADULTOS					
32.7 - EDUCAÇÃO ESPECIAL					
32.8 - OUTRAS	4.137.422,10	2.428.351,91	2.203.424,88	1.851.856,34	224.927,03
TOTAL GERAL DAS DESPESAS COM EDUCAÇÃO	DOTAÇÃO ATUALIZADA (c)	DESPESAS EMPENHADAS Até o Bimestre (d)	DESPESAS LIQUIDADAS Até o Bimestre (e)	DESPESAS PAGAS Até o Bimestre (f)	INSCRITAS EM RESTOS A PAGAR NÃO PROCESSADOS (g)
33- TOTAL GERAL DAS DESPESAS COM EDUCAÇÃO (10 + 20 + 32)	33.093.391,22	18.351.821,55	16.750.738,35	15.595.892,75	1.601.083,30
33.1- Despesas Correntes	29.736.821,12	16.814.948,17	15.732.166,47	15.022.278,74	1.082.781,70
33.1.1- Pessoal Ativo	20.284.835,22	11.538.667,38	11.051.363,07	10.795.827,11	487.304,31
33.1.2- Pessoal Inativo	15.000,00				
33.1.3- Transferências às instituições comunitárias, confessionais ou filantrópicas sem fins lucrativos	9.436.985,90	5.276.280,79	4.680.803,40	4.226.451,63	595.477,39
33.1.4- Outras Despesas Correntes	3.566.570,10	1.536.873,48	1.018.571,88	573.614,01	518.301,60
33.2- Despesas de Capital	3.356.570,10	1.536.873,48	1.018.571,88	573.614,01	518.301,60
33.2.1- Transferências às instituições comunitárias, confessionais ou filantrópicas sem fins lucrativos					
33.2.2- Outras Despesas de Capital	3.356.570,10	1.536.873,48	1.018.571,88	573.614,01	518.301,60
CONTROLE DA DISPONIBILIDADE FINANCEIRA E CONCILIAÇÃO BANCÁRIA	FUNDEB (ah)	SALÁRIO EDUCAÇÃO (ai)			
34- DISPONIBILIDADE FINANCEIRA EM 31 DE DEZEMBRO DE 2023		24.295,57			
35- (+) INGRESSO DE RECURSOS ATÉ O BIMESTRE (orçamentário)		12.166.889,10			
36- (-) PAGAMENTOS EFETUADOS ATÉ O BIMESTRE (orçamentário e restos a pagar)		11.358.761,96			
37- (-) DISPONIBILIDADE FINANCEIRA ATÉ O BIMESTRE		808.124,14			
38- (-) AJUSTES POSITIVOS (RETENÇÕES E OUTROS VALORES EXTRAORÇAMENTÁRIOS)					
39- (-) AJUSTES NEGATIVOS (OUTROS VALORES EXTRAORÇAMENTÁRIOS)		806.904,16			
40- (-) SALDO FINANCEIRO CONCILIADO (Saldo Bancário)		1.222,98			

FONTE: Sistema de Administração de Finanças Públicas, Unidade Responsável: Secretária da Fazenda



JADSON ALBANO GALVÃO
PREFEITO
CPF: 017.746.285-03



JOHNNY ROSBERG BARRETO DOS SANTOS
CONTROLADOR INTERNO
CPF: 027.173.475-26



LEANDRO SILVA MARINHO
SECRETÁRIO DA FAZENDA
CPF: 010.885.105-23

PREFEITURA MUNICIPAL DE COARACI - BA RELATÓRIO RESUMIDO DA EXECUÇÃO ORÇAMENTÁRIA DEMONSTRATIVO DAS RECEITAS E DESPESAS COM AÇÕES E SERVIÇOS PÚBLICOS DE SAÚDE ORÇAMENTO FISCAL E DA SEGURIDADE SOCIAL 3º BIMESTRE DE 2024 - MAIO A JUNHO DE 2024 RREO - ANEXO XII (LC nº 141/2012 art.35)				STN/SICONFI						
RECEITAS RESULTANTES DE IMPOSTOS E TRANSFERÊNCIAS CONSTITUCIONAIS E LEGAIS		PREVISÃO INICIAL	PREVISÃO ATUALIZADA (a)	RECEITAS REALIZADAS		1,00				
				Até o Bimestre (b)	% (b/a) x 100					
RECEITA DE IMPOSTOS (I)		3.554.000,00	3.554.000,00	1.961.071,50	55,18					
Receta Resultante do Imposto Predial e Territorial Urbano - IPTU		300.000,00	300.000,00	138.272,65	46,09					
Receta Resultante do Imposto sobre Serviços de Qualquer Natureza - ITBI		323.000,00	323.000,00	141.900,00	43,93					
Receta Resultante do Imposto sobre Serviços de Qualquer Natureza - ISS		1.181.000,00	1.181.000,00	383.486,57	32,47					
Receta Resultante do Imposto sobre a Renda e Proventos de Qualquer Natureza Retido na Fonte - IRRF		1.750.000,00	1.750.000,00	1.297.412,28	74,14					
RECEITA DE TRANSFERÊNCIAS CONSTITUCIONAIS E LEGAIS (II)		40.995.000,00	40.995.000,00	21.819.862,13	53,23					
Cota-Parte FPM		35.000.000,00	35.000.000,00	18.654.819,32	53,30					
Cota-Parte ITR		15.000,00	15.000,00	983,24	6,55					
Cota-Parte IPVA		850.000,00	850.000,00	377.217,98	44,38					
Cota-Parte ICMS		5.100.000,00	5.100.000,00	2.768.382,80	54,28					
Cota-Parte IPI - Exportação		30.000,00	30.000,00	18.458,79	61,53					
Outras Transferências ou Compensações Financeiras Provenientes de Impostos e Transferências Constitucionais										
TOTAL DAS RECEITAS RESULTANTES DE IMPOSTOS E TRANSFERÊNCIAS CONSTITUCIONAIS E LEGAIS - (I) + (II)		44.549.000,00	44.549.000,00	23.780.933,63	53,38					
DESPESAS COM AÇÕES E SERVIÇOS PÚBLICOS DE SAÚDE (ASPS) - POR SUBFUNÇÃO E CATEGORIA ECONÔMICA	DOTAÇÃO INICIAL	DOTAÇÃO ATUALIZADA (c)	DESP EMPENHADAS		DESP LIQUIDADAS		DESP PAGAS			
			Até o Bimestre (d)	% (d/c)x100	Até o Bimestre (e)	% (e/c)x100	Até o Bimestre (f)	% (f/c)x100		
ATENÇÃO BÁSICA (IV)										
Despesas Correntes										
Despesas de Capital										
ASSISTÊNCIA HOSPITALAR E AMBULATORIAL (V)										
Despesas Correntes										
Despesas de Capital										
SUPOORTE PROFILÁTICO E TERAPÊUTICO (VI)										
Despesas Correntes										
Despesas de Capital										
VIGILÂNCIA SANITÁRIA (VII)										
Despesas Correntes										
Despesas de Capital										
VIGILÂNCIA EPIDEMIOLÓGICA (VIII)										
Despesas Correntes										
Despesas de Capital										
ALIMENTAÇÃO E NUTRIÇÃO (IX)										
Despesas Correntes										
Despesas de Capital										
OUTRAS SUBFUNÇÕES (X)										
Despesas Correntes										
Despesas de Capital										
TOTAL (XI) = (IV + V + VI + VII + VIII + IX + X)										
APURAÇÃO DO CUMPRIMENTO DO LIMITE MÍNIMO PARA APLICAÇÃO EM ASPS			DESPESAS EMPENHADAS (d)	DESPESAS LIQUIDADAS (e)	DESPESAS PAGAS (f)					
Total das Despesas com ASPS (XI) = (XI)			8.839.246,37	6.669.109,30	6.011.705,02					
(-) Restos a Pagar Não Processados Inscrição Indevidamente no Exercício sem Disponibilidade Financeira (XIII)										
(-) Despesas Custeadas com Recursos Vinculados à Parcela do Percentual Mínimo que não foi Aplicada em ASPS em Exercícios Anteriores (XIV)										
(-) Despesas Custeadas com Disponibilidade de Caixa Vinculada aos Restos a Pagar Cancelados (XV)										
=) VALOR APLICADO EM ASPS (XVI) = (XI) - (XIII) - (XIV) - (XV)			8.839.246,37	6.669.109,30	6.011.705,02					
Despesa Mínima a ser Aplicada em ASPS (XVII) = (III) x 15% (LC 141/2012)			3.567.140,04	3.567.140,04	3.567.140,04					
Diferença entre o Valor Aplicado e a Despesa Mínima a ser Aplicada (XVIII) = (XVI) - (XVII) (d ou e) - (XVII)'			5.272.106,33	3.101.969,26	2.444.564,98					
Limite não Cumprido (XIX) = (XVIII) (Quando valor for inferior a zero)										
PERCENTUAL DA RECEITA DE IMPOSTOS E TRANSFERÊNCIAS CONSTITUCIONAIS E LEGAIS APLICADO EM ASPS (XX) = (XVI) * 100 (mínimo de 15% conforme LC nº 141/2012 ou % da Lei Orgânica Municipal)			37,17	28,04	25,28					
CONTROLE DO VALOR REFERENTE AO PERCENTUAL MÍNIMO NÃO CUMPRIDO EM EXERCÍCIOS ANTERIORES PARA FINS DE APLICAÇÃO DOS RECURSOS VINCULADOS CONFORME ARTIGOS 25 E 36 DA LC 141/2012 LIMITE		LIMITE NÃO CUMPRIDO								
Diferença de limite não cumprido em 2024 (saldo final - XIXd)	Saldo Inicial (no exercício atual) (h)	Despesas Custeadas no Exercício de Referência			Saldo Final (não aplicado) (l) = (h - (i ou j))					
		Empenhadas (i)	Liquidadas (j)	Pagas (k)						
Diferença de limite não cumprido em 2023 (saldo inicial igual ao saldo final do demonstrativo do exercício anterior)										
Diferença de limite não cumprido em Exercícios Anteriores (saldo inicial igual ao saldo final do demonstrativo do exercício anterior)										
TOTAL DA DIFERENÇA DE LIMITE NÃO CUMPRIDO EM EXERCÍCIOS ANTERIORES (XX)										
EXECUÇÃO DE RESTOS A PAGAR										
EXERCÍCIO DO EMPENHO ²	Valor Mínimo para aplicação em ASPS (m)	Valor aplicado em ASPS (n)	Valor aplicado além do limite (o) = (n - m), se < 0, então (o) = 0	Total inscrito em RP no exercício (p)	RPNP Inscrições Indevidamente no Exercício sem Disponibilidade Financeira q = (XIII)d	Valor inscrito em RP considerado no Limite (r) = (p - (o + q)) se < 0, então (r) = (0)	Total de RP pagas (s)	Total de RP a pagar (t)	Total de RP cancelados ou prescritos (u)	Diferença entre o valor aplicado além do limite e o total de RP (v) = ((o + q) - u)
Empenhos de 2024										
Empenhos de 2023										
Empenhos de 2022										
Empenhos de 2021										
Empenhos de 2020 e anteriores										

PREFEITURA MUNICIPAL DE COARACI - BA		STN/SICONFI
RELATÓRIO RESUMIDO DA EXECUÇÃO ORÇAMENTÁRIA		
DEMONSTRATIVO DAS RECEITAS E DESPESAS COM AÇÕES E SERVIÇOS PÚBLICOS DE SAÚDE		
ORÇAMENTO FISCAL E DA SEGURIDADE SOCIAL		
3º BIMESTRE DE 2024 - MAIO A JUNHO DE 2024		
RREO - ANEXO XII (LC nº 141/2012 art.35)		
		1,00
TOTAL DOS RESTOS A PAGAR CANCELADOS OU PRESCRITOS ATÉ O FINAL DO EXERCÍCIO ATUAL QUE AFETARAM O CUMPRIMENTO DO LIMITE (XXI) (soma dos saldos negativos da coluna "v")		
TOTAL DOS RESTOS A PAGAR CANCELADOS OU PRESCRITOS ATÉ O FINAL DO EXERCÍCIO ANTERIOR QUE AFETARAM O CUMPRIMENTO DO LIMITE (XXII) (valor informado no demonstrativo do exercício anterior)		
TOTAL DOS RESTOS A PAGAR CANCELADOS OU PRESCRITOS NO EXERCÍCIO ATUAL QUE AFETARAM O CUMPRIMENTO DO LIMITE (XXIII) = (XXI - XXII) (Artigo 24 § 1º e 2º da LC 141/2012)		


CONTROLE DE RESTOS A PAGAR CANCELADOS OU PRESCRITOS CONSIDERADOS PARA FINS DE APLICAÇÃO DA DISPONIBILIDADE DE CAIXA CONFORME ARTIGO 248 1º e 2º DA LC 141/2012 RESTOS	RESTOS A PAGAR CANCELADOS OU PRESCRITOS				
	Saldo Inicial (w)	Despesas Contadas no Exercício de Referência			Saldo Final (não aplicado)¹ (aa) = (w - (x + y))
		Empenhadas (x)	Liquidadas (y)	Pagas (z)	
Restos a pagar cancelados ou prescritos em 2024 a serem compensados (XXIV) (saldo inicial - XXIII)					
Restos a pagar cancelados ou prescritos em 2023 a serem compensados (XXV) (saldo inicial igual ao saldo final do demonstrativo do exercício anterior)					
Restos a pagar cancelados ou prescritos em exercícios anteriores a serem compensados (XXVI) (saldo inicial igual ao saldo final do demonstrativo do exercício anterior)					
TOTAL DE RESTOS A PAGAR CANCELADOS OU PRESCRITOS A COMPENSAR (XXVII)					

RECEITAS ADICIONAIS PARA O FINANCIAMENTO DA SAÚDE NÃO COMPUTADAS NO CÁLCULO DO MÍNIMO	PREVISÃO INICIAL	PREVISÃO ATUALIZADA (a)	RECEITAS REALIZADAS	
			Até o Bimestre (b)	% (b/a) x 100
RECEITAS DE TRANSFERÊNCIAS PARA A SAÚDE (XXVIII)	12.364.000,00	12.364.000,00	6.265.788,80	50,68
Provenientes da União	11.356.000,00	11.356.000,00	6.133.161,54	54,01
Provenientes dos Estados	1.008.000,00	1.008.000,00	132.627,26	13,16
Provenientes de Outros Municípios				
RECEITA DE OPERAÇÕES DE CRÉDITO INTERNAS E EXTERNAS VINCULADAS A SAÚDE (XXIX)				
OUTRAS RECEITAS (XXX)				
TOTAL DE RECEITAS ADICIONAIS PARA FINANCIAMENTO DA SAÚDE (XXXI) = (XXVIII + XXIX + XXX)	12.364.000,00	12.364.000,00	6.265.788,80	50,68

DESPESAS COM SAÚDE NÃO COMPUTADAS NO CÁLCULO DO MÍNIMO	DOTAÇÃO INICIAL	DOTAÇÃO ATUALIZADA (c)	DESP. EMPENHADAS		DESP. LIQUIDADAS		DESP. PAGAS	
			Até o Bimestre (d)	% (d/c)x100	Até o Bimestre (e)	% (e/c)x100	Até o Bimestre (f)	% (f/c)x100
			ATENÇÃO BÁSICA (XXXII)	8.139.000,00	8.333.864,23	6.213.963,66	74,56	4.553.745,44
Despesas Correntes	7.112.000,00	7.509.714,00	6.032.866,85	80,33	4.404.144,63	58,65	3.840.349,84	51,14
Despesas de Capital	1.027.000,00	824.150,23	181.096,81	21,97	149.600,81	18,15	51.895,00	6,30
ASSISTÊNCIA HOSPITALAR E AMBULATORIAL (XXXIII)	8.050.000,00	8.467.342,70	7.765.449,44	91,71	5.401.470,16	63,79	4.880.844,95	57,64
Despesas Correntes	7.630.000,00	8.259.442,70	7.711.777,44	93,37	5.382.677,16	65,17	4.880.844,95	59,09
Despesas de Capital	420.000,00	207.900,00	53.672,00	25,82	18.793,00	9,04		
SUPOORTE PROFILÁTICO E TERAPÊUTICO (XXXIV)	260.000,00	260.000,00	103.482,98	39,80	101.435,24	39,01	35.669,52	13,72
Despesas Correntes	260.000,00	260.000,00	103.482,98	39,80	101.435,24	39,01	35.669,52	13,72
Despesas de Capital								
VIGILÂNCIA SANITÁRIA (XXXV)	170.000,00	105.418,60	33.561,70	31,84	21.841,70	20,72	21.841,70	20,72
Despesas Correntes	170.000,00	105.418,60	33.561,70	31,84	21.841,70	20,72	21.841,70	20,72
Despesas de Capital								
VIGILÂNCIA EPIDEMIOLÓGICA (XXXVI)	1.580.000,00	1.315.474,47	1.095.605,04	83,29	679.542,85	51,66	584.497,85	44,43
Despesas Correntes	1.390.000,00	1.315.474,47	1.095.605,04	83,29	679.542,85	51,66	584.497,85	44,43
Despesas de Capital	190.000,00							
ALIMENTAÇÃO E NUTRIÇÃO (XXXVII)								
Despesas Correntes								
Despesas de Capital								
OUTRAS SUBFUNÇÕES (XXXVIII)	4.731.000,00	4.247.900,00	4.038.233,22	95,06	3.455.006,15	81,33	3.105.222,69	73,10
Despesas Correntes	4.665.000,00	4.222.192,00	4.023.525,22	95,29	3.440.290,15	81,68	3.105.222,69	73,55
Despesas de Capital	66.000,00	25.708,00	14.708,00	57,21	14.708,00	57,21		
TOTAL DAS DESPESAS NÃO COMPUTADAS NO CÁLCULO DO MÍNIMO (XXXIX) = (XXXII + XXXIII + XXXIV + XXXV + XXXVI + XXXVII + XXXVIII)	22.930.000,00	22.730.000,00	19.250.296,04	84,69	14.213.041,54	62,53	12.520.321,55	55,08

DESPESAS TOTAIS COM SAÚDE	DOTAÇÃO INICIAL	DOTAÇÃO ATUALIZADA (c)	DESP. EMPENHADAS		DESP. LIQUIDADAS		DESP. PAGAS	
			Até o Bimestre (d)	% (d/c)x100	Até o Bimestre (e)	% (e/c)x100	Até o Bimestre (f)	% (f/c)x100
			ATENÇÃO BÁSICA (XL) = (IV + XXXII)	8.139.000,00	8.333.864,23	6.213.963,66	74,56	4.553.745,44
ASSISTÊNCIA HOSPITALAR E AMBULATORIAL (XLI) = (V + XXXIII)	8.050.000,00	8.467.342,70	7.765.449,44	91,71	5.401.470,16	63,79	4.880.844,95	57,64
SUPOORTE PROFILÁTICO E TERAPÊUTICO (XLII) = (VI + XXXIV)	260.000,00	260.000,00	103.482,98	39,80	101.435,24	39,01	35.669,52	13,72
VIGILÂNCIA SANITÁRIA (XLIII) = (VII + XXXV)	170.000,00	105.418,60	33.561,70	31,84	21.841,70	20,72	21.841,70	20,72
VIGILÂNCIA EPIDEMIOLÓGICA (XLIV) = (VIII + XXXVI)	1.580.000,00	1.315.474,47	1.095.605,04	83,29	679.542,85	51,66	584.497,85	44,43
ALIMENTAÇÃO E NUTRIÇÃO (XLV) = (IX + XXXVII)								
OUTRAS SUBFUNÇÕES (XLVI) = (X + XXXVIII)	4.731.000,00	4.247.900,00	4.038.233,22	95,06	3.455.006,15	81,33	3.105.222,69	73,10
TOTAL DAS DESPESAS COM SAÚDE (XLVII) = (XI + XXXIX)	22.930.000,00	22.730.000,00	19.250.296,04	100,00	14.213.041,54	100,00	12.520.321,55	100,00

FONTE: Sistema de Administração de Finanças Públicas, Unidade Responsável: Secretária da Fazenda


JADSON ALBANO GALVÃO
PREFEITO
CPF: 017.746.285-03


JOHNNY ROSBERG BARRETO DOS SANTOS
CONTROLADOR INTERNO
CPF: 027.173.475-26


LEANDRO SILVA MARINHO
SECRETÁRIO DA FAZENDA
CPF: 010.885.105-23




PREFEITURA MUNICIPAL DE COARACI - BA
RELATÓRIO RESUMIDO DA EXECUÇÃO ORÇAMENTÁRIA
DEMONSTRATIVO DAS PARCERIAS PÚBLICO - PRIVADAS
ORÇAMENTO FISCAL E DA SEGURIDADE SOCIAL
JANEIRO A DEZEMBRO DE 2024 / BIMESTRE - MAIO A JUNHO
RREO - Anexo 13 (Lei nº 11.079, de 30.12.2004, arts. 22, 25 e 28)

STN/SICONFI
RS 1,00

IMPACTOS DAS CONTRATAÇÕES DE PPP	SALDO TOTAL EM 31 DE DEZEMBRO DO EXERCÍCIO ANTERIOR	REGISTROS EFETUADOS EM 2024	
		No Bimestre	Até Bimestre
TOTAL DE ATIVOS			
Ativos Constituídos pela SPE			
TOTAL DE PASSIVOS			
Obrigações decorrentes de Ativos Constituídos pela SPE			
Provisões de PPP			
Outros Passivos			
ATOS POTENCIAIS PASSIVOS			
Obrigações Contratuais			
Riscos Não Provisionados			
Garantias Concedidas			
Outros Passivos Contingentes			

DESPESAS DE PPP	EXERCÍCIO ANTERIOR	EXERCÍCIO CORRENTE (EC)	2025	2026	2027	2028	2029	2030	2031	2032	2033
DO ENTE FEDERADO, EXCETO ESTATAIS NÃO DEPENDENTES (I) = (I.1 + I.2)											
Contratadas (I.1)											
A contratar (I.2)											
DAS ESTATAIS NÃO-DEPENDENTES (II) = (II.1 + II.2)											
Contratadas (II.1)											
A contratar (II.2)											
TOTAL DAS DESPESAS DE PPP (III) = (I + II)											
RECEITA CORRENTE LIQUIDA (RCL) (IV)											
TOTAL DAS DESPESAS CONSIDERADAS PARA O LIMITE (I)											
TOTAL DAS DESPESAS CONSIDERADAS PARA O LIMITE / RCL (%) (V) = (I / IV)											

FONTE: Sistema de Administração de Finanças Públicas, Unidade Responsável: Secretária da Fazenda

 JADSON ALBANO GALVÃO PREFEITO CPF: 017.746.285-03	 JOHNNY ROSBERG BARRETO DOS SANTOS CONTROLADOR INTERNO CPF: 027.173.475-26	 LEANDRO SILVA MARINHO SECRETÁRIO DA FAZENDA CPF: 010.885.105-23
--	--	---

BALANÇO ORÇAMENTÁRIO		Até Bimestre			
RECEITAS					
Previsão Inicial					86.501.000,00
Previsão Atualizada					86.501.000,00
Receitas Realizadas					43.475.090,47
Déficit Orçamentário					2.844.031,72
Saldos de Exercícios Anteriores(Utilizados Para Créditos Adicionais)					
DESPESAS					
Dotação Inicial					86.501.000,00
Dotação Atualizada					86.501.000,00
Despesas Empenhadas					58.567.874,86
Despesas Liquidadas					46.319.122,19
Despesas Pagas					42.540.355,29
Superávit Orçamentário					
DESPESA POR FUNÇÃO/SUBFUNÇÃO		Até Bimestre			
Despesas Empenhadas					58.567.874,86
Despesas Liquidadas					46.319.122,19
RECEITA CORRENTE LÍQUIDA - RCL		Até Bimestre			
Receita Corrente Líquida					82.542.807,82
Receita Corrente Líquida Ajustada para Cálculo dos Limites de Endividamento					80.878.807,82
Receita Corrente Líquida Ajustada para Cálculo dos Limites da Despesa com Pessoal					76.932.063,82
RECEITAS E DESPESAS DO REGIME PRÓPRIO DE PREVIDÊNCIA DOS SERVIDORES E DO SISTEMA DE PROTEÇÃO SOCIAL		Até Bimestre			
Fundo em Capitalização - PLANO PREVIDENCIÁRIO					
Receitas Previdenciárias Realizadas					
Despesas Previdenciárias Empenhadas					
Despesas Previdenciárias Liquidadas					
Despesas Previdenciárias Pagas					
Resultado Previdenciário					
Fundo em Reparação - PLANO FINANCEIRO					
Receitas Previdenciárias Realizadas					
Despesas Previdenciárias Empenhadas					
Despesas Previdenciárias Liquidadas					
Despesas Previdenciárias Pagas					
Resultado Previdenciário					
Sistema de Proteção Social dos Militares - Inativos e Pensionistas					
Receitas Realizadas					
Despesas Empenhadas					
Despesas Liquidadas					
Despesas Pagas					
Resultado Associado às Pensões e aos Inativos Militares					
RESULTADOS PRIMÁRIO E NOMINAL		Metas Fixadas no Anexo de Metas Fiscais da LDO (a)	Resultado Apurado Até o Bimestre (b)	% em Relação à Meta (b/a)	
RESULTADO PRIMÁRIO (SEM RPPS) - Acima da Linha			(157.869,13)		
RESULTADO NOMINAL (SEM RPPS) - Abaixo da Linha			5.200.665,67		
RESTOS A PAGAR POR PODER E MINISTÉRIO PÚBLICO		Inscrição	Cancelamento Até o Bimestre	Pagamento Até o Bimestre	Saldo a Pagar
RESTOS A PAGAR PROCESSADOS		4.180.738,03		3.703.578,15	477.159,88
Poder Executivo		4.180.738,03		3.703.578,15	477.159,88
Poder Legislativo					
Poder Judiciário					
Ministério Público					
Defensoria Pública					
RESTOS A PAGAR NÃO PROCESSADOS		44.870,46		44.870,46	
Poder Executivo		44.870,46		44.870,46	
Poder Legislativo					
Poder Judiciário					
Ministério Público					
Defensoria Pública					
TOTAL		4.225.608,49		3.748.448,61	477.159,88
DESPESAS COM MANUTENÇÃO E DESENVOLVIMENTO DO ENSINO		Valor Apurado Até o Bimestre	Limites Constitucionais Anuais		
			% Mínimo a Aplicar no Exercício	% Aplicado Até o Bimestre	
Mínimo Anual de <18% a 25%> das Receitas de Impostos em MDE		6.548.973,80	<18% / 25%>		27,54
Mínimo Anual de 70% do FUNDEB na Remuneração dos Profissionais da Educação Básica		9.542.963,45	70%		78,43
Percentual de 50% da Complementação da União ao FUNDEB (VAAT) na Educação Infantil		1.073.604,37	50%		54,17
Mínimo de 15% da Complementação da União ao FUNDEB (VAAT) em Despesas de Capital		579.800,00	15%		29,26
RECEITAS DE OPERAÇÃO DE CRÉDITO E DESPESAS DE CAPITAL		Valor Apurado Até o Bimestre	Saldo Não Realizado		
Receita de Operação de Crédito					
Despesa de Capital Líquida					
			5.318.169,63	4.568.617,60	
PROJEÇÃO ATUARIAL DOS REGIMES DE PREVIDÊNCIA E DO SISTEMA DE PROTEÇÃO SOCIAL DOS MILITARES		Exercício	10º Exercício	20º Exercício	35º Exercício
Fundo em Capitalização (Plano Previdenciário)					
Receitas Previdenciárias					
Despesas Previdenciárias					
Resultado Previdenciário					
Fundo em Reparação (Plano Financeiro)					
Receitas Previdenciárias					

PREFEITURA MUNICIPAL DE COARACI - BA		STN/SICONFI	
RELATÓRIO RESUMIDO DA EXECUÇÃO ORÇAMENTÁRIA			
DEMONSTRATIVO SIMPLIFICADO DO RELATÓRIO RESUMIDO DA EXECUÇÃO ORÇAMENTÁRIA			
ORÇAMENTO FISCAL E DA SEGURIDADE SOCIAL			
3º BIMESTRE DE 2024 - MAIO A JUNHO DE 2024			
RREO - Anexo 14 (LRF, Art. 48)			
Em Reais			
Despesas Previdenciárias			
Resultado Previdenciário			
Pensões e Inativos Militares			
Receitas de Contribuições			
Despesas com Pensões e Inativos			
Resultado Associado às Pensões e aos Inativos Militares			
RECEITA DA ALIENAÇÃO DE ATIVOS E APLICAÇÃO DOS RECURSOS	Valor Apurado Até o Bimestre	Saldo Não Realizado	
Receitas de Alienação de Ativos	18,34	20.981,66	
Aplicação dos Recursos da Alienação de Ativos		21.000,00	
DESPESAS COM AÇÕES E SERVIÇOS PÚBLICOS DE SAÚDE	Valor Apurado Até o Bimestre	Limite Constitucional Anual	
		% Mínimo a Aplicar no Exercício	% Aplicado Até o Bimestre
Despesas com Ações e Serviços Públicos de Saúde executadas com recursos de impostos	6.669.109,30	15,00	28,04
DESPESAS DE CARÁTER CONTINUADO DERIVADAS DE PPP	Valor Apurado No Exercício Corrente		
Total das Despesas Consideradas para o Limite / RCL (%)			


 JADSON ALBANO GALVÃO
 PREFEITO
 CPF: 017.746.285-03


 JOHNNY ROSBERG BARRETO DOS SANTOS
 CONTROLADOR INTERNO
 CPF: 027.173.475-26


 LEANDRO SILVA MARINHO
 SECRETÁRIO DA FAZENDA
 CPF: 010.885.105-23

FONTE: Sistema de Administração de Finanças Públicas, Unidade Responsável: Secretária da Fazenda