

DIÁRIO OFICIAL



PREFEITURA MUNICIPAL DE
COARACI

*Prefeitura Municipal
de*

COARACI



ÍNDICE DO DIÁRIO

RELATÓRIO DE GESTÃO FISCAL

RELATÓRIO DE GESTÃO FISCAL - RGF CONSOLIDADO 2023

RELATÓRIO DE GESTÃO FISCAL - RGF CONSOLIDADO 2023

ESTADO DA BAHIA
MUNICÍPIO DE COARACI
RELATÓRIO DE GESTÃO FISCAL
DEMONSTRATIVO CONSOLIDADO DA DESPESA COM PESSOAL
ORÇAMENTOS FISCAL E DA SEGURIDADE SOCIAL
EXERCÍCIO 2023

RGF - ANEXO I (LRF, art. 55, inciso I, alínea "a")

RS 1,00

DESPESA COM PESSOAL	DESPESAS EXECUTADAS (LIQUIDADAS)												TOTAL (ÚLTIMOS 12 MESES) (b)	INSCRITAS EM RECURSOS A PAGAR NÃO PROCESSADOS (c)
	MR-11	MR-10	MR-9	MR-8	MR-7	MR-6	MR-5	MR-4	MR-3	MR-2	MR-1	MR		
	jun-23	fev-23	mar-23	abr-23	mai-23	jun-23	jul-23	ago-23	set-23	out-23	nov-23	dez-23		
DESPESA BRUTA COM PESSOAL (I)	4.773.939,59	3.477.543,85	3.511.292,41	3.721.625,70	3.480.971,64	3.194.703,46	3.785.428,70	3.316.484,26	3.950.132,87	3.726.335,09	3.288.583,77	6.100.855,98	46.327.897,32	0,00
Pessoal Ativo	4.773.939,59	3.477.543,85	3.511.292,41	3.721.625,70	3.480.971,64	3.194.703,46	3.785.428,70	3.316.484,26	3.950.132,87	3.726.335,09	3.288.583,77	6.100.855,98	46.327.897,32	0,00
Vencimentos, Vantagens e Outras Despesas Variáveis	4.753.912,82	3.457.514,88	3.271.424,33	3.507.431,33	3.379.803,66	3.173.693,37	3.785.428,70	3.295.474,16	3.927.698,21	3.681.044,43	3.288.583,77	6.047.715,41	45.569.725,97	0,00
Obrigações Patronais	20.026,77	20.028,97	239.868,08	214.194,37	101.167,98	21.010,09	0,00	21.010,10	22.434,66	45.290,66	0,00	53.140,57	788.172,35	0,00
Pessoal Inativo e Pensionistas	0,00	0,00	0,00	0,00	0,00	0,00	0,00	0,00	0,00	0,00	0,00	0,00	0,00	0,00
Aposentadorias, Reserva e Reformas	0,00	0,00	0,00	0,00	0,00	0,00	0,00	0,00	0,00	0,00	0,00	0,00	0,00	0,00
Pensões	0,00	0,00	0,00	0,00	0,00	0,00	0,00	0,00	0,00	0,00	0,00	0,00	0,00	0,00
Outros Benefícios Previdenciários	0,00	0,00	0,00	0,00	0,00	0,00	0,00	0,00	0,00	0,00	0,00	0,00	0,00	0,00
Outras despesas de pessoal decorrentes de contratos de terceirização ou de contratação de forma indireta (§ 1º do art. 18 da LRF)	0,00	0,00	0,00	0,00	0,00	0,00	0,00	0,00	0,00	0,00	0,00	0,00	0,00	0,00
DESPESAS NÃO COMPUTADAS (II) (§ 1º do art. 19 da LRF)	1.010.889,36	789.127,44	598.546,70	712.156,30	516.670,20	282.277,54	937.635,33	202.843,54	1.067.238,92	611.699,29	524.901,23	914.386,97	8.168.292,82	0,00
Indenizações por Demissão e Incentivos à Demissão Voluntária e Deduções Constitucionais	717.877,70	443.760,90	369.856,62	289.532,98	287.954,06	282.277,54	293.939,80	202.843,54	615.934,77	486.588,65	359.826,24	493.311,72	4.843.704,52	0,00
Decorrentes de Decisão Judicial de período anterior ao da apuração	150.000,00	331.900,23	228.690,08	422.623,32	228.716,14	0,00	643.695,33	0,00	451.304,15	125.110,64	165.074,99	420.995,25	3.168.110,33	0,00
Despesas de Exercícios Anteriores de período anterior ao da apuração	143.011,66	13.466,31	0,00	0,00	0,00	0,00	0,00	0,00	0,00	0,00	0,00	0,00	156.477,97	0,00
Inativos e Pensionistas com Recursos Vinculados	0,00	0,00	0,00	0,00	0,00	0,00	0,00	0,00	0,00	0,00	0,00	0,00	0,00	0,00
DESPESA LÍQUIDA COM PESSOAL (III) = (I - II)	3.763.050,23	2.688.416,41	2.912.745,71	3.009.469,40	2.964.301,44	2.912.425,92	2.847.793,37	3.113.640,72	2.882.893,95	3.114.635,80	2.763.682,54	5.186.549,01	38.159.604,50	0,00
DEDUÇÃO CONFORME - IN 003 - TCM/BA - PROGRAMAS FEDERAIS	413.753,24	363.323,69	301.875,94	337.898,50	312.138,73	313.161,99	300.048,25	324.716,11	297.090,62	304.102,28	277.216,72	299.955,24	3.845.281,31	0,00
SÁDDE - UNIÃO	405.685,19	324.719,54	266.579,14	310.620,64	266.139,37	270.171,49	244.183,03	263.368,83	243.925,38	241.188,82	243.098,28	246.143,26	3.319.784,97	0,00
Saúde da Família - SF	118.974,37	106.755,84	76.117,23	125.502,52	80.513,11	80.259,99	80.482,91	78.953,07	79.317,87	79.074,87	84.044,00	86.777,77	1.076.783,55	0,00
Núcleo de Apoio à Saúde da Família - NASF	0,00	0,00	0,00	0,00	0,00	0,00	0,00	0,00	0,00	0,00	0,00	0,00	0,00	0,00
Saúde Bucal - SB	4.101,30	6.290,54	6.290,54	8.041,94	6.861,62	8.868,02	2.917,20	2.917,20	2.917,20	2.917,20	0,00	0,00	52.122,76	0,00
Atenção de Média e Alta Complexidade - MAC	279.118,80	208.212,44	174.697,65	173.602,46	175.266,44	177.535,28	157.284,72	178.000,36	158.192,11	155.698,55	155.548,08	152.369,09	2.145.525,98	0,00
Atenção Psicossocial	3.460,72	3.460,72	3.473,72	3.473,72	3.498,20	3.498,20	3.498,20	3.498,20	3.498,20	3.498,20	3.498,20	3.498,20	45.352,68	0,00
ASSISTÊNCIA SOCIAL - UNIÃO	8.098,05	38.604,15	41.296,80	27.277,86	45.999,36	42.990,50	55.865,22	61.347,28	53.165,24	62.913,46	34.126,44	53.811,98	525.896,34	0,00
Assistência Social	8.098,05	38.604,15	41.296,80	27.277,86	45.999,36	42.990,50	55.865,22	61.347,28	53.165,24	62.913,46	34.126,44	53.811,98	525.896,34	0,00
TOTAL DEDUÇÕES IN 002 E 003 TCM/BA	413.753,24	363.323,69	301.875,94	337.898,50	312.138,73	313.161,99	300.048,25	324.716,11	297.090,62	304.102,28	277.216,72	299.955,24	3.845.281,31	0,00
TOTAL DESPESA PESSOAL DTP - APÓS EXCLUSÃO IN 002 E 003 TCM/BA	3.349.296,99	2.325.092,72	2.610.869,77	2.671.570,90	2.652.162,71	2.599.263,93	2.547.745,12	2.788.924,61	2.585.803,33	2.810.533,52	2.486.465,82	4.886.593,77	34.314.323,19	0,00
APURAÇÃO DO CUMPRIMENTO DO LIMITE LEGAL													% SOBRE A RCL AJUSTADA	
RECEITA CORRENTE LÍQUIDA - RCL (IV)	71.817.856,71	---	---	---	---	---	---	---	---	---	---	---	---	---
(c) Transferências obrigatórias da União relativas às emendas individuais (V) § 13, art. 166 da CF	1.473.365,00	---	---	---	---	---	---	---	---	---	---	---	---	---
(c) Transferências obrigatórias da União relativas às emendas de bancada (art. 166, § 16 da CF) e ao vencimento dos agentes comunitários de saúde e de combate às endemias (CF, art. 198, §11) (VI)	2.072.712,00	---	---	---	---	---	---	---	---	---	---	---	---	---
RECEITA CORRENTE LÍQUIDA AJUSTADA (VI)	68.271.779,71	---	---	---	---	---	---	---	---	---	---	---	---	---
DESPESA TOTAL COM PESSOAL - DTP (VII) = (III a + III b)	38.159.604,50	55,89%	---	---	---	---	---	---	---	---	---	---	---	---
TOTAL DEDUÇÕES IN 002 E 003 TCM/BA	3.845.281,31	5,63%	---	---	---	---	---	---	---	---	---	---	---	---
TOTAL DESPESA PESSOAL DTP - APÓS EXCLUSÃO IN 002 E 003 TCM/BA	34.314.323,19	50,26%	---	---	---	---	---	---	---	---	---	---	---	---
LIMITE MÁXIMO (VIII) (incisos I, II e III, art. 20 da LRF)	40.963.067,83	60,00%	---	---	---	---	---	---	---	---	---	---	---	---
LIMITE PRUDENCIAL (IX) = (0,95 x VIII) (parágrafo único do art. 22 da LRF)	38.914.914,43	57,00%	---	---	---	---	---	---	---	---	---	---	---	---
LIMITE DE ALERTA (X) = (0,90 x VIII) (inciso II do §1º do art. 59 da LRF)	36.866.761,04	54,00%	---	---	---	---	---	---	---	---	---	---	---	---

JADSON ALBANO GALVÃO




PREFEITO
CPF: 017.746.285-03

JOHNNY ROSBERG BARRETO DOS SANTOS
CONTROLOADOR INTERNO
CPF: 027.1173.475-26

LEANDRU SILVA MARINHO
SECRETÁRIO DA FAZENDA
CPF: 010.885.105-23




MUNICÍPIO DE COARACI - BA RELATÓRIO DE GESTÃO FISCAL DEMONSTRATIVO CONSOLIDADO DA DISPONIBILIDADE DE CAIXA E DOS RESTOS A PAGAR ORÇAMENTO FISCAL E DA SEGURIDADE SOCIAL EXERCÍCIO 2023 RGF - ANEXO 5 (LRF, Art. 55, inciso III, alínea "a")										RS 1.00
IDENTIFICAÇÃO DOS RECURSOS	DISPONIBILIDADE DE CAIXA BRUTA (a)	OBRIGAÇÕES FINANCEIRAS				INSUFICIÊNCIA FINANCEIRA VERIFICADA NO CONSÓRCIO PÚBLICO (f)	DISPONIBILIDADE DE CAIXA LÍQUIDA (ANTES DA INSCRIÇÃO EM RESTOS A PAGAR NÃO PROCESSADOS DO EXERCÍCIO) (g) = (a - b + c + d + e) - f	RESTOS A PAGAR EMPENHADOS E NÃO LIQUIDADOS DO EXERCÍCIO (h)	EMPENHOS NÃO LIQUIDADOS CANCELADOS (NÃO INSCRITOS POR INSUFICIÊNCIA FINANCEIRA)	DISPONIBILIDADE DE CAIXA LÍQUIDA (APÓS A INSCRIÇÃO EM RESTOS A PAGAR NÃO PROCESSADOS DO EXERCÍCIO) (i) = (g - h)
		Restos a Pagar Liquidados e Não Pagos	Restos a Pagar Empenhados e Não Liquidados de Exercícios Anteriores (d)	Demais Obrigações Financeiras (e)	De Execícios Anteriores (b)					
TOTAL DOS RECURSOS NÃO VINCULADOS (I)	(799.836,06)	126.600,00	981.632,54			(1.908.068,60)	12.000,00		(1.920.068,60)	
Recursos Não Vinculados de Impostos	(799.836,06)	126.600,00	981.632,54			(1.908.068,60)	12.000,00		(1.920.068,60)	
Outros Recursos não Vinculados										
TOTAL DOS RECURSOS VINCULADOS (EXCETO AO RPPS) (II)	3.815.855,39		3.072.505,49		179.933,04	563.416,86	32.870,46		530.546,40	
Recursos Vinculados à Educação	1.568.432,89		1.787.148,92		179.933,04	(398.649,07)			(398.649,07)	
Transferências do FUNDEB	536.380,09		1.417.413,32		179.933,04	(1.060.966,27)			(1.060.966,27)	
Outros Recursos Vinculados à Educação	1.032.052,80		369.735,60			662.317,20			662.317,20	
Recursos Vinculados à Saúde	985.918,65		834.156,46			151.762,19	32.870,46		118.891,73	
Transferências Fundo a Fundo de Recursos do SUS	1.235.317,85		327.012,69			908.305,16	27.370,46		880.934,70	
Outros Recursos Vinculados à Saúde	(249.399,20)		507.143,77			(756.542,97)	5.500,00		(762.042,97)	
Recursos Vinculados à Assistência Social	128.912,82		83.905,12			45.007,70			45.007,70	
Recursos Vinculados à Previdência Social (Exceto ao RPPS)	1.106.918,47		367.294,99			739.623,48			739.623,48	
Demais Vinculações Decorrentes de Transferências	342.489,82		64.915,00			277.574,82			277.574,82	
Transferências de Convênios e Instrumentos Congêneros (exceto Educação, Saúde e Assistência)	764.428,65		302.379,99			462.048,66			462.048,66	
Outras Vinculações Decorrentes de Transferências										
Demais Vinculações Legais	25.672,56		25.672,56			25.672,56			25.672,56	
Outras Vinculações Legais	25.078,51		25.078,51			25.078,51			25.078,51	
Recursos de Operações de Crédito (exceto vinculados à Educação e à Saúde)										
Recursos de Alienação de Bens/Ativos	514,35					514,35			514,35	
Recursos Vinculados a Fundos (exceto Educação, Saúde, Assistência e Previdência)	79,70					79,70			79,70	
Recursos Extraorçamentários										
Outras Vinculações										
TOTAL DOS RECURSOS VINCULADOS AO RPPS (III)										
Recursos Vinculados ao RPPS - Fundo em Capitalização (Plano Previdenciário) ²										
Recursos Vinculados ao RPPS - Fundo em Repartição (Plano Financeiro)										
Recursos Vinculados ao RPPS - Taxa de Administração										
TOTAL (IV) = (I + II + III)	3.016.019,33	126.600,00	4.054.138,03		179.933,04	(1.344.651,74)	44.870,46		(1.389.522,20)	

FONTE: Sistema de Administração de Finanças Públicas, Unidade Responsável: Secretaria da Fazenda

 JADSON ALBANO GALVÃO PREFEITO CPF: 017.746.285-03	 JOHNNY ROSBERG BARRETO DOS SANTOS CONTROLADOR INTERNO CPF: 027.173.475-26	 LEANDRO SILVA MARINHO SECRETÁRIO DA FAZENDA CPF: 010.885.105-23
---	---	--

MUNICÍPIO DE COARACI - BA		STN/SICONFI
RELATÓRIO DE GESTÃO FISCAL		
DEMONSTRATIVO CONSOLIDADO SIMPLIFICADO DO RELATÓRIO DE GESTÃO FISCAL		
ORÇAMENTO FISCAL E DA SEGURIDADE SOCIAL		
EXERCÍCIO 2023		
LRF, art. 48 - Anexo 6		RS 1,00
RECEITA CORRENTE LÍQUIDA		VALOR ATÉ O QUADRIMESTRE
Receita Corrente Líquida		71.817.856,71
Receita Corrente Líquida Ajustada para Cálculo dos Limites de Endividamento		70.344.491,71
Receita Corrente Líquida Ajustada para Cálculo dos Limites da Despesa com Pessoal		68.271.779,71
DESPESA COM PESSOAL		VALOR
Despesa Total com Pessoal - DTP	38.159.604,50	55,89
Limite Máximo (incisos I, II e III, art. 20 da LRF)	40.963.067,83	60,00
Limite Prudencial (parágrafo único, art. 22 da LRF)	38.914.914,43	57,00
Limite de Alerta (inciso II do §1º do art. 59 da LRF)	36.866.761,04	54,00
DÍVIDA CONSOLIDADA		VALOR
Dívida Consolidada Líquida	63.878.696,51	98,37
Limite Definido por Resolução do Senado Federal	84.413.390,05	120,00
GARANTIAS DE VALORES		VALOR
Total das Garantias Concedidas	0,00	0,00
Limite Definido por Resolução do Senado Federal	15.475.788,18	22,00
OPERACÕES DE CRÉDITO		VALOR
Operações de Crédito Internas e Externas	0,00	0,00
Operações de Crédito por Antecipação da Receita	0,00	0,00
Limite Definido pelo Senado Federal para Operações de Crédito Externas e Internas	11.255.118,67	16,00
Limite Definido pelo Senado Federal para Operações de Crédito por Antecipação da Receita	4.924.114,42	7,00
RESTOS A PAGAR		RESTOS A PAGAR EMPENHADOS E NÃO LIQUIDADOS NO EXERCÍCIO
Valor Total	44.870,46	DISPONIBILIDADE CAIXA LÍQUIDA (APÓS A INSCRIÇÃO EM RESTOS A PAGAR NÃO PROCESSADOS DO EXERCÍCIO) (1.389.522,20)

FONTE: Sistema de Administração de Finanças Públicas. Unidade Responsável: Secretária da Fazenda

 JADSON ALBANO GALVÃO PREFEITO CPF: 017.746.285-03	 JOHNNY ROSBERG BARRETO DOS SANTOS CONTROLADOR INTERNO CPF: 027.173.475-26
 LEANDRO SILVA MARINHO SECRETÁRIO DA FAZENDA CPF: 010.885.105-23	